



htenso[®]
D O O R S

Piękno Twórczo Wnętrze


Linia - Avangarde




Linia - Elegance



Linia - Classic



Linia - Economy



Informacje techniczne

INFORMACJE TECHNICZNE	45	NAŚWIEITLE GÓRNE	56
DRZWI BEZPRZYLGOWE	46	OŚCIEŻNICA STAŁA	57
DRZWI Z ODWROTNĄ PRZYLGĄ	47	ZABUDOWA	57
SYSTEM PRZESUWNY	48	OPASKA MASKUJĄCA	58
SYSTEM W KASECIE	50	ĆWIERCWAŁEK	58
DOSTAWKA	52	COKOŁY, LISTWY PRZYPODŁOGOWE	58
DRZWI DWUSKRZYDŁOWE	53	AKCESORIA	58
WENTYLACJE	53	DOSTĘPNE KOLORY	59
OŚCIEŻNICA REGULOWANA	54		
OŚCIEŻNICA REGULOWANA Z PODWYŻSZONĄ OPASKĄ GÓRNĄ	55		

Avangarde BARON



● LINIA - AVANGARDE

Avangarde to linia drzwi charakteryzująca się nowoczesną stylizacją i ekstrawagancją. Nowoczesne pomieszczenia, modern design i nasze drzwi linii **Avangarde** to doskonałe połączenie.

Wybarwienia oklein wykorzystywanych do produkcji tych drzwi idealnie komponują się z intensywnymi kolorami wnętrza i współgrają z kolorystyką nowoczesnych mebli. Najbliższe otoczenie odkrywa Państwa charakter i styl życia, chęć bycia kimś wyjątkowym powoduje, że otaczamy się rzeczami ekskluzywnymi, a do takich właśnie należą drzwi linii **Avangarde**.

BARON W-4

KONSTRUKCJA DRZWI:

- ramy skrzydła wykonane z drewna klejonego i płyty mdf
- wykończenie okleiną drewnopodobną **Intenso-3D**® lub **Intenso-Grain**®
- zastosowanie innowacyjnej technologii pozwala na wyeliminowanie połączeń okleiny na krawędziach skrzydła*
- technologia PUR podnosi odporność na uszkodzenia mechaniczne i czynniki termiczne
- poprzez zastosowanie technologii czopowania i łączenia elementów przy pomocy kotków poprzecznych uzyskano mocną i stabilną konstrukcję
- więcej informacji na str. 45

WYPOSAŻENIE STANDARD:

- dwuczopowe zawiasy z pełną regulacją 3D – 3 sztuki
- zamek na klucz, OS, wkładkę patentową lub z blokadą wc
- wypełnienie profilowany panel o grubości 12 mm
- **szkło bezpieczne** mleczne obustronnie gładkie lub opcjonalnie przezroczyste bezbarwne o grubości 4 mm
- system SilicSafe – technologia wyciszenia szyb

WYPOSAŻENIE ZA DOPŁATĄ:

- podcięcie wentylacyjne 30,00 PLN netto
- tuleje wentylacyjne tworzywo 30,00 PLN netto
- tuleje wentylacyjne metalowe 33,00 PLN netto / szt.
- tuleje wentylacyjne metalowe czarne 37,00 PLN netto / szt.
- ostonki na zawiasy standard 42,00 PLN netto / kpl.
- ostonki na zawiasy retro 84,00 PLN netto / kpl.
- ostonki na zawiasy czarne 66,00 PLN netto / kpl.

INFORMACJE HANDLOWE:

- dostępne szerokości „60” „70” „80” „90”
- szerokość „100” za dopłatą 50,00 PLN netto
- skrzydło bierne za dopłatą 50,00 PLN netto
- skrzydło przesuwne za dopłatą 50,00 PLN netto
- 2 pochwyty okrągłe lub owalne w cenie
- dopłata za wykonanie drzwi w wersji bezprzylgowej wynosi **392,00 PLN netto**, info str. 46
- dopłata za wykonanie drzwi w wersji z odwrotną przylgą wynosi **692,00 PLN netto**, info str. 47
- zabudowa Retro i Portal 270,00 PLN / kpl. na stronę, możliwość zastosowania tylko na ościeżnice regulowane
- szkło bezpieczne klejone mleczne obustronnie gładkie, komfortowe w utrzymaniu czystości
- **dedykowane listwy przypodłogowe** info str. 58

szkło bezpieczne w standardzie

cena: aktualne ceny dostępne w katalogu online: www.intenso-doors.pl



Zdjęcie przedstawia skrzydło BARON z zabudową Retro

BARON W-8

KONSTRUKCJA DRZWI:

- ramy skrzydła wykonane z drewna klejonego i płyty mdf
- wykończenie okleiną drewnopodobną **Intenso-3D**® lub **Intenso-Grain**®
- zastosowanie innowacyjnej technologii pozwala na wyeliminowanie połączeń okleiny na krawędziach skrzydła*
- technologia PUR podnosi odporność na uszkodzenia mechaniczne i czynniki termiczne
- poprzez zastosowanie technologii czopowania i łączenia elementów przy pomocy kotków poprzecznych uzyskano mocną i stabilną konstrukcję
- więcej informacji na str. 45

WYPOSAŻENIE STANDARD:

- dwuczopowe zawiasy z pełną regulacją 3D – 3 sztuki
- zamek na klucz, OS, wkładkę patentową lub z blokadą wc
- wypełnienie profilowany panel o grubości 12 mm
- **szkło bezpieczne** mleczne obustronnie gładkie lub opcjonalnie przezroczyste bezbarwne o grubości 4 mm
- system SilicSafe – technologia wyciszenia szyb

WYPOSAŻENIE ZA DOPŁATĄ:

- podcięcie wentylacyjne 30,00 PLN netto
- tuleje wentylacyjne tworzywo 30,00 PLN netto
- tuleje wentylacyjne metalowe 33,00 PLN netto / szt.
- tuleje wentylacyjne metalowe czarne 37,00 PLN netto / szt.
- ostonki na zawiasy standard 42,00 PLN netto / kpl.
- ostonki na zawiasy retro 84,00 PLN netto / kpl.
- ostonki na zawiasy czarne 66,00 PLN netto / kpl.

INFORMACJE HANDLOWE:

- dostępne szerokości „60” „70” „80” „90”
- szerokość „100” za dopłatą 50,00 PLN netto
- skrzydło bierne za dopłatą 50,00 PLN netto
- skrzydło przesuwne za dopłatą 50,00 PLN netto
- 2 pochwyty okrągłe lub owalne w cenie
- dopłata za wykonanie drzwi w wersji bezprzylgowej wynosi **392,00 PLN netto**, info str. 46
- dopłata za wykonanie drzwi w wersji z odwrotną przylgą wynosi **692,00 PLN netto**, info str. 47
- zabudowa Retro i Portal 270,00 PLN / kpl. na stronę, możliwość zastosowania tylko na ościeżnice regulowane
- szkło bezpieczne klejone mleczne obustronnie gładkie, komfortowe w utrzymaniu czystości
- **dedykowane listwy przypodłogowe** info str. 58

szkło bezpieczne w standardzie

cena: aktualne ceny dostępne w katalogu online: www.intenso-doors.pl



Zdjęcie przedstawia skrzydło BARON z zabudową Retro



* – w skrajnych przypadkach możliwe odstępstwo od założeń technologicznych bez utraty funkcjonalności i trwałości produktu.

* – w skrajnych przypadkach możliwe odstępstwo od założeń technologicznych bez utraty funkcjonalności i trwałości produktu.

MARKIZ W-1

KONSTRUKCJA DRZWI:

- ramy skrzydła wykonane z drewna klejonego i płyty mdf
- wykończenie okleiną drewnopodobną **intenso-3D**[®] lub **intenso-Grain**[®]
- zastosowanie innowacyjnej technologii pozwala na wyeliminowanie połączeń okleiny na krawędziach skrzydła*
- technologia PUR podnosi odporność na uszkodzenia mechaniczne i czynniki termiczne
- poprzez zastosowanie technologii czopowania i łączenia elementów przy pomocy kotków poprzecznych uzyskano mocną i stabilną konstrukcję
- więcej informacji na str. 45

WYPOSAŻENIE STANDARD:

- dwuczopowe zawiasy z pełną regulacją 3D – 3 sztuki
- zamek na klucz, OS, wkładkę patentową lub z blokadą wc
- wypełnienie profilowany panel o grubości 12 mm
- **szkło bezpieczne** mleczne obustronnie gładkie lub opcjonalnie przezroczyste bezbarwne o grubości 4 mm
- system SilicSafe – technologia wyciszenia szyb

WYPOSAŻENIE ZA DOPŁATĄ:

- podcięcie wentylacyjne 30,00 PLN netto
- tuleje wentylacyjne tworzywo 30,00 PLN netto
- tuleje wentylacyjne metalowe 33,00 PLN netto / szt.
- tuleje wentylacyjne metalowe czarne 37,00 PLN netto / szt.
- ostonki na zawiasy standard 42,00 PLN netto / kpl.
- ostonki na zawiasy retro 84,00 PLN netto / kpl.
- ostonki na zawiasy czarne 66,00 PLN netto / kpl.

INFORMACJE HANDLOWE:

- dostępne szerokości „60” „70” „80” „90”
- szerokość „100” za dopłatą 50,00 PLN netto
- skrzydło bierne za dopłatą 50,00 PLN netto
- skrzydło przesuwne za dopłatą 50,00 PLN netto
- 2 pochwyty okrągłe lub owalne w cenie
- dopłata za wykonanie drzwi w wersji bezprzylgowej wynosi **392,00 PLN netto**, info str. 46
- dopłata za wykonanie drzwi w wersji z odwrotną przylgą wynosi **692,00 PLN netto**, info str. 47
- zabudowa Retro i Portal 270,00 PLN / kpl. na stronę, możliwość zastosowania tylko na ościeżnice regulowane
- szkło bezpieczne klejone mleczne obustronnie gładkie, komfortowe w utrzymaniu czystości
- **dedykowane listwy przypodłogowe info str. 58**

szkło bezpieczne w standardzie

cena: aktualne ceny dostępne w katalogu online: www.intenso-doors.pl



Zdjęcie przedstawia skrzydło MARKIZ z zabudową Portal

IMPERIO W-8

KONSTRUKCJA DRZWI:

- ramy skrzydła wykonane z drewna klejonego i płyty mdf
- wykończenie okleiną drewnopodobną **intenso-Grain**[®]
- zastosowanie innowacyjnej technologii pozwala na wyeliminowanie połączeń okleiny na krawędziach skrzydła*
- technologia PUR podnosi odporność na uszkodzenia mechaniczne i czynniki termiczne
- poprzez zastosowanie technologii czopowania i łączenia elementów przy pomocy kotków poprzecznych uzyskano mocną i stabilną konstrukcję
- więcej informacji na str. 45

WYPOSAŻENIE STANDARD:

- dwuczopowe zawiasy z pełną regulacją 3D – 3 sztuki
- zamek na klucz, OS, wkładkę patentową lub z blokadą wc
- panel płaski o grubości 6 mm klejony obustronnie na szkło lub ptycinę
- **szkło bezpieczne** mleczne obustronnie gładkie lub opcjonalnie przezroczyste bezbarwne o grubości 4 mm, komfortowe w utrzymaniu czystości
- system SilicSafe – technologia wyciszenia szyb

WYPOSAŻENIE ZA DOPŁATĄ:

- podcięcie wentylacyjne 30,00 PLN netto
- tuleje wentylacyjne tworzywo 30,00 PLN netto
- tuleje wentylacyjne metalowe 33,00 PLN netto / szt.
- tuleje wentylacyjne metalowe czarne 37,00 PLN netto / szt.
- ostonki na zawiasy standard 42,00 PLN netto / kpl.
- ostonki na zawiasy retro 84,00 PLN netto / kpl.
- ostonki na zawiasy czarne 66,00 PLN netto / kpl.

INFORMACJE HANDLOWE:

- dostępne szerokości „60” „70” „80” „90”
- skrzydło bierne za dopłatą 50,00 PLN netto
- skrzydło przesuwne za dopłatą 50,00 PLN netto
- 2 pochwyty okrągłe lub owalne w cenie
- dopłata za wykonanie drzwi w wersji bezprzylgowej wynosi **392,00 PLN netto**, info str. 46
- dopłata za wykonanie drzwi w wersji z odwrotną przylgą wynosi **692,00 PLN netto**, info str. 47
- zabudowa Retro, Portal i Modern 270,00 PLN / kpl. na stronę, możliwość zastosowania tylko na ościeżnice regulowane
- **dedykowane listwy przypodłogowe info str. 58**

szkło bezpieczne w standardzie

cena: aktualne ceny dostępne w katalogu online: www.intenso-doors.pl



Zdjęcie przedstawia skrzydło IMPERIO z zabudową Portal



* – w skrajnych przypadkach możliwe odstępstwo od założeń technologicznych bez utraty funkcjonalności i trwałości produktu.

* – w skrajnych przypadkach możliwe odstępstwo od założeń technologicznych bez utraty funkcjonalności i trwałości produktu.

GRAND

KONSTRUKCJA DRZWI:

- ramy skrzydła wykonane z drewna klejonego i płyty mdf
- wykończenie okleiną drewnopodobną **intenso-Grain®**
- zastosowanie innowacyjnej technologii pozwala na wylimitowanie połączeń okleiny na krawędziach skrzydła*
- technologia PUR podnosi odporność na uszkodzenia mechaniczne i czynniki termiczne
- poprzez zastosowanie technologii czopowania i łączenia elementów przy pomocy kotków poprzecznych uzyskano mocną i stabilną konstrukcję
- więcej informacji na str. 45

WYPOSAŻENIE STANDARD:

- dwuczopowe zawiasy z pełną regulacją 3D – 3 sztuki
- zamek na klucz, OS, wkładkę patentową lub z blokadą wc
- wypełnienie profilowany panel o grubości 22 mm

WYPOSAŻENIE ZA DOPŁATĄ:

- podcięcie wentylacyjne 30,00 PLN netto
- tuleje wentylacyjne tworzywo 30,00 PLN netto
- tuleje wentylacyjne metalowe 33,00 PLN netto / szt.
- tuleje wentylacyjne metalowe czarne 37,00 PLN netto / szt.
- ostonki na zawiasy standard 42,00 PLN netto / kpl.
- ostonki na zawiasy retro 84,00 PLN netto / kpl.
- ostonki na zawiasy czarne 66,00 PLN netto / kpl.


INFORMACJE HANDLOWE:

- dostępne szerokości „60” „70” „80” „90”
- skrzydło bierne za dopłatą 50,00 PLN netto
- skrzydło przesuwne za dopłatą 50,00 PLN netto
- 2 pochwyty okrągłe lub owalne w cenie
- dopłata za wykonanie drzwi w wersji bezprzylgowej wynosi **392,00 PLN netto**, info str. 46
- dopłata za wykonanie drzwi w wersji z odrotną przylgą wynosi **692,00 PLN netto**, info str. 47
- zabudowa Retro, Portal i Modern 270,00 PLN / kpl. na stronę, możliwość zastosowania tylko na ościeżnice regulowane
- **dedykowane listwy przypodłogowe info str. 58**

cena: aktualne ceny dostępne w katalogu online: www.intenso-doors.pl



Zdjęcie przedstawia skrzydło GRAND w wersji bezprzylgowej



VALENCIA W-2

KONSTRUKCJA DRZWI:

- ramy skrzydła wykonane z drewna klejonego i paneli mdf z wypełnieniem z płyty wiórowej otworowej
- wykończenie okleiną drewnopodobną **intenso-Grain®**
- technologia PUR podnosi odporność na uszkodzenia mechaniczne i czynniki termiczne
- poprzez zastosowanie technologii czopowania i łączenia elementów przy pomocy kotków poprzecznych uzyskano mocną i stabilną konstrukcję
- w wersjach W-1 i W-2 w miejsce szyby wypełnienie panel o grubości 35 mm

WYPOSAŻENIE STANDARD:

- dwuczopowe zawiasy z pełną regulacją 3D – 3 sztuki
- zamek na klucz, OS, wkładkę patentową lub z blokadą wc
- **szkło bezpieczne** hartowane grafit o grubości 8 mm, matowa powierzchnia po wewnętrznej stronie skrzydła
- system SilicSafe – technologia wyciszenia szyb

WYPOSAŻENIE ZA DOPŁATĄ:

- podcięcie wentylacyjne h-10 mm 30,00 PLN netto
- asymetryczne w wersji W-2
- podcięcie wentylacyjne h-10 mm symetryczne w wersji W-1 30,00 PLN netto
- tuleje wentylacyjne metalowe 33,00 PLN netto / szt.
- tuleje wentylacyjne metalowe czarne 37,00 PLN netto / szt.
- ostonki na zawiasy standard 42,00 PLN netto / kpl.
- ostonki na zawiasy retro 84,00 PLN netto / kpl.
- ostonki na zawiasy czarne 66,00 PLN netto / kpl.

INFORMACJE HANDLOWE:

- dostępne szerokości „70” „80” „90” – rozmiar panelu środkowego zmienia się wraz z szerokością skrzydła
- skrzydło bierne za dopłatą 50,00 PLN netto
- **skrzydło przesuwne dostępne tylko w wersji W-1** za dopłatą 50,00 PLN netto
- 2 pochwyty okrągłe lub owalne w cenie
- dopłata za wykonanie drzwi w wersji bezprzylgowej wynosi **392,00 PLN netto**, info str. 46
- dopłata za wykonanie drzwi w wersji z odrotną przylgą wynosi **692,00 PLN netto**, info str. 47
- zabudowa Retro, Portal i Modern 270,00 PLN / kpl. na stronę, możliwość zastosowania tylko na ościeżnice regulowane
- **dedykowane listwy przypodłogowe info str. 58**

szkło bezpieczne w standardzie

NOWOŚĆ ościeżnica regulowana w kolorze Czarny Mat

cena: aktualne ceny dostępne w katalogu online: www.intenso-doors.pl



Zdjęcie przedstawia skrzydło VALENCIA w wersji bezprzylgowej z ościeżnicą w kolorze Czarny Mat

W-1

W-2

W-5

MADRYT

KONSTRUKCJA DRZWI:

- ramy skrzydła wykonane z drewna klejonego i płyty mdf
- wykończenie okleiną drewnopodobną **intenso-Grain[®]**
- zastosowanie innowacyjnej technologii pozwala na wyeliminowanie połączeń okleiny na krawędziach skrzydła*
- technologia PUR podnosi odporność na uszkodzenia mechaniczne i czynniki termiczne
- poprzez zastosowanie technologii czopowania i łączenia elementów przy pomocy kotków poprzecznych uzyskano mocną i stabilną konstrukcję
- więcej informacji na str. 45

WYPOSAŻENIE STANDARD:

- dwuczopowe zawiasy z pełną regulacją 3D – 3 sztuki
- zamek na klucz, OS, wkładkę patentową lub z blokadą wc
- wypełnienie płaski panel o grubości 22 mm


WYPOSAŻENIE ZA DOPŁATĄ:

- podcięcie wentylacyjne 30,00 PLN netto
- tuleje wentylacyjne tworzywo 30,00 PLN netto
- tuleje wentylacyjne metalowe 33,00 PLN netto / szt.
- tuleje wentylacyjne metalowe czarne 37,00 PLN netto / szt.
- ostonki na zawiasy standard 42,00 PLN netto / kpl.
- ostonki na zawiasy retro 84,00 PLN netto / kpl.
- ostonki na zawiasy czarne 66,00 PLN netto / kpl.

INFORMACJE HANDLOWE:

- dostępne szerokości „60” „70” „80” „90”
- dowolna szerokość za dopłatą + 50 %**
- skrzydło bierne za dopłatą 50,00 PLN netto
- skrzydło przesuwne za dopłatą 50,00 PLN netto
- 2 pochwyty okrągłe lub owalne w cenie
- dopłata za wykonanie drzwi w wersji bezprzylgowej wynosi **392,00 PLN netto**, info str. 46
- dopłata za wykonanie drzwi w wersji z odwrotną przylgą wynosi **692,00 PLN netto**, info str. 47
- zabudowa Retro, Portal i Modern 270,00 PLN / kpl. na stronę, możliwość zastosowania tylko na ościeżnice regulowane
- **dedykowane listwy przypodłogowe** info str. 58

cena: aktualne ceny dostępne w katalogu online: www.intenso-doors.pl



Zdjęcie przedstawia skrzydło MADRYT w wersji bezprzylgowej



ROYAL W-9

KONSTRUKCJA DRZWI:

- ramy skrzydła wykonane z drewna klejonego i płyty mdf
- wykończenie okleiną drewnopodobną **intenso-Grain[®]**
- zastosowanie innowacyjnej technologii pozwala na wyeliminowanie połączeń okleiny na krawędziach skrzydła*
- technologia PUR podnosi odporność na uszkodzenia mechaniczne i czynniki termiczne
- poprzez zastosowanie technologii czopowania i łączenia elementów przy pomocy kotków poprzecznych uzyskano mocną i stabilną konstrukcję
- więcej informacji na str. 45

WYPOSAŻENIE STANDARD:

- dwuczopowe zawiasy z pełną regulacją 3D – 3 sztuki
- zamek na klucz, OS, wkładkę patentową lub z blokadą wc
- wypełnienie płaski panel o grubości 12 mm
- **szkło bezpieczne** mleczne obustronnie gładkie lub opcjonalnie przezroczyste bezbarwne o grubości 4 mm, komfortowe w utrzymaniu czystości
- system SilicSafe – technologia wyciszenia szyb

WYPOSAŻENIE ZA DOPŁATĄ:

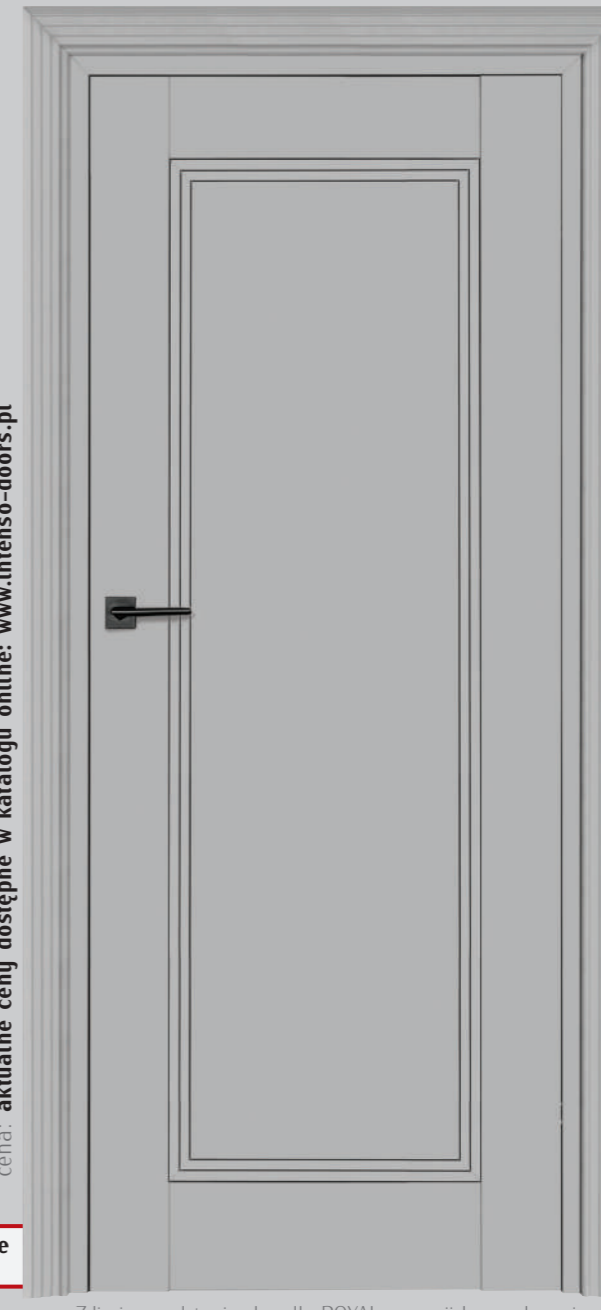
- podcięcie wentylacyjne 30,00 PLN netto
- tuleje wentylacyjne tworzywo 30,00 PLN netto
- tuleje wentylacyjne metalowe 33,00 PLN netto / szt.
- tuleje wentylacyjne metalowe czarne 37,00 PLN netto / szt.
- ostonki na zawiasy standard 42,00 PLN netto / kpl.
- ostonki na zawiasy retro 84,00 PLN netto / kpl.
- ostonki na zawiasy czarne 66,00 PLN netto / kpl.

INFORMACJE HANDLOWE:


- dostępne szerokości „60” „70” „80” „90”
- szerokość „100” za dopłatą 50,00 PLN netto
- skrzydło bierne za dopłatą 50,00 PLN netto
- skrzydło przesuwne za dopłatą 50,00 PLN netto
- 2 pochwyty okrągłe lub owalne w cenie
- dopłata za wykonanie drzwi w wersji bezprzylgowej wynosi **392,00 PLN netto**, info str. 46
- dopłata za wykonanie drzwi w wersji z odwrotną przylgą wynosi **692,00 PLN netto**, info str. 47
- zabudowa Retro, Portal i Modern 270,00 PLN / kpl. na stronę, możliwość zastosowania tylko na ościeżnice regulowane
- **dedykowane listwy przypodłogowe** info str. 58

**szkło bezpieczne
w standardzie**

cena: aktualne ceny dostępne w katalogu online: www.intenso-doors.pl



Zdjęcie przedstawia skrzydło ROYAL w wersji bezprzylgowej z zabudową Portal



NANCY

KONSTRUKCJA DRZWI:

- ramiak skrzydła wykonany z drewna klejonego i płyty mdf
- wykończenie okleiną drewnopodobną **Intenso-Wood®**, **Intenso-Grain®** lub **Intenso-3D®**
- zastosowanie innowacyjnej technologii pozwala na wyeliminowanie połączeń oklein na krawędziach skrzydła
- technologia PUR podnosi odporność na uszkodzenia mechaniczne i czynniki termiczne
- więcej informacji na str. 45

WYPOSAŻENIE STANDARD:

- dwa zawiasy do tafli szklanej w kolorze stali nierdzewnej
- zamek magnetyczny na klucz, OS, wkładkę patentową lub z blokadą wc
- **szkło bezpieczne** hartowane mleczne o grubości 8 mm, matowa powierzchnia po wewnętrznej stronie skrzydła
- możliwość zmiany strony szklenia

WYPOSAŻENIE ZA DOPŁATĄ:

- szkło matowe grafit 150,00 PLN netto

INFORMACJE HANDLOWE:

- dostępne szerokości „70” „80”
- szerokość „90” za dopłatą 100,00 PLN netto
- skrzydło Nancy niedostępne w wersji przesuwnej, dwuskrzydłowej i z odwrotną przylgą
- skrzydło Nancy dostępne wyłącznie z dedykowaną ościeżnicą, z podwyższoną opaską górną info str. 55
- **dedykowane listwy przypodłogowe info str. 58**

cena: aktualne ceny dostępne w katalogu online: www.intenso-doors.pl

szkło bezpieczne w standardzie

KONSTRUKCJA DRZWI:

- ramy skrzydła wykonane z drewna klejonego i płyty mdf
- wykończenie okleiną drewnopodobną **Intenso-Wood®**, **Intenso-Grain®** lub **Intenso-3D®**
- zastosowanie innowacyjnej technologii pozwala na wyeliminowanie połączeń oklein na krawędziach skrzydła
- technologia PUR podnosi odporność na uszkodzenia mechaniczne i czynniki termiczne
- więcej informacji na str. 45

WYPOSAŻENIE STANDARD:

- dwuczopowe zawiasy z pełną regulacją 3D – 3 sztuki
- zamek na klucz, OS, wkładkę patentową lub z blokadą wc
- **szkło bezpieczne** hartowane mleczne o grubości 6 mm, matowa powierzchnia po wewnętrznej stronie skrzydła
- system SilicSafe – technologia wyciszenia szymb
- możliwość zmiany strony szklenia

WYPOSAŻENIE ZA DOPŁATĄ:

- tuleje wentylacyjne metalowe 33,00 PLN netto / szt.
- tuleje wentylacyjne metalowe czarne 37,00 PLN netto / szt.
- ostonki na zawiasy standard 42,00 PLN netto / kpl.
- ostonki na zawiasy retro 84,00 PLN netto / kpl.
- ostonki na zawiasy czarne 66,00 PLN netto / kpl.
- szkło matowe grafit 60,00 PLN netto

INFORMACJE HANDLOWE:

- dostępne szerokości „70” „80”
- szerokość „90” za dopłatą 60,00 PLN netto
- skrzydło bierne za dopłatą 50,00 PLN netto
- skrzydło Glamour niedostępne w wersji przesuwnej
- dopłata za wykonanie drzwi w wersji bezprzylgowej wynosi **392,00 PLN netto**, info str. 46
- dopłata za wykonanie drzwi w wersji z odwrotną przylgą wynosi **692,00 PLN netto**, info str. 47
- **dedykowane listwy przypodłogowe info str. 58**

szkło bezpieczne w standardzie

cena: aktualne ceny dostępne w katalogu online: www.intenso-doors.pl

DOSTĘPNE KOLORY:

Intenso-3D®

Wiąz pertowy 3D

Jesion 3D

Dąb 3D

Orzech 3D

Merbau 3D

Dąb szary 3D

Intenso-Wood®

Grafit Ryfla

Wenge Ryfla

Intenso-Grain®

Orzech

Vintage

Dąb amerykański

Silver

Alaska

Dąb Natur

Robinia

Gray

Cappuccino



SAN ROBERTO W-17

KONSTRUKCJA DRZWI:

- ramy skrzydła wykonane z drewna klejonego i płyty mdf
- wykończenie okleiną drewnopodobną **Intenso-Wood®**, **Intenso-Grain®** lub **Intenso-3D®**
- zastosowanie innowacyjnej technologii pozwala na wyeliminowanie połączeń okleiny na krawędziach skrzydła*
- technologia PUR podnosi odporność na uszkodzenia mechaniczne i czynniki termiczne
- poprzez zastosowanie technologii czopowania i łączenia elementów przy pomocy kotków poprzecznych uzyskano mocną i stabilną konstrukcję
- więcej informacji na str. 45

WYPOSAŻENIE STANDARD:

- dwuczopowe zawiasy z pełną regulacją 3D – 3 sztuki
- zamek na klucz, OS, wkładkę patentową lub z blokadą wc
- ozdobna listwa MDF:
 - wersja W-1, W-4, W-7, W-14 Alaska
 - wersja W-2, W-5, W-8, W-15 Gray
 - wersja W-3, W-6, W-9, W-16 Czarny Mat
 - wersja W-10, W-11, W-12, W-17 Złoty
- szkło bezpieczne** mleczne obustronnie gładkie lub opcjonalnie przezroczyste bezbarwne o grubości 4 mm
- system SilicSafe – technologia wyciszenia szyb

WYPOSAŻENIE ZA DOPŁATĄ:

- podcięcie wentylacyjne 30,00 PLN netto
- tuleje wentylacyjne tworzywo 30,00 PLN netto
- tuleje wentylacyjne metalowe 33,00 PLN netto / szt.
- tuleje wentylacyjne metalowe czarne 37,00 PLN netto / szt.
- ostonki na zawiasy standard 42,00 PLN netto / kpl.
- ostonki na zawiasy retro 84,00 PLN netto / kpl.
- ostonki na zawiasy czarne 66,00 PLN netto / kpl.

INFORMACJE HANDLOWE:

- dostępne szerokości „60” „70” „80” „90”
- szerokość „100” za dopłatą 50,00 PLN netto
- dowolna szerokość za dopłatą + 50 % **
- skrzydło bierne za dopłatą 50,00 PLN netto
- skrzydło przesuwne za dopłatą 50,00 PLN netto
- 2 pochwyty okrągłe lub owalne w cenie
- dopłata za wykonanie drzwi w wersji bezprzylgowej wynosi **392,00 PLN netto**, info str. 46
- dopłata za wykonanie drzwi w wersji z odwrotną przylgą wynosi **692,00 PLN netto**, info str. 47
- szkło bezpieczne klejone mleczne obustronnie gładkie, komfortowe w utrzymaniu czystości
- dedykowane listwy przypodłogowe info str. 58**

szkło bezpieczne w standardzie

cena: aktualne ceny dostępne w katalogu online: www.intenso-doors.pl



Zdjęcie przedstawia skrzydło SAN ROBERTO w wersji bezprzylgowej



W-3



W-5



W-7



W-17

TULUZA

KONSTRUKCJA DRZWI:

- ramy skrzydła wykonane z płyty mdf z wypełnieniem z płyty wiórowej otworowej
- wykończenie okleiną drewnopodobną **Intenso-Wood®**, **Intenso-Grain®** lub **Intenso-3D®**
- technologia PUR podnosi odporność na uszkodzenia mechaniczne i czynniki termiczne
- poprzez zastosowanie technologii czopowania i łączenia elementów przy pomocy kotków poprzecznych uzyskano mocną i stabilną konstrukcję
- w skrzydle bezprzylgowym łączenie okleiny na płaszczyźnie czotowej

WYPOSAŻENIE STANDARD:

- dwuczopowe zawiasy z pełną regulacją 3D – 3 sztuki
- zamek na klucz, OS, wkładkę patentową lub z blokadą wc
- szkło bezpieczne** hartowane grafit o grubości 5 mm z aplikacją typu raster, zlicowane z powierzchnią skrzydła
- system SilicSafe – technologia wyciszenia szyb

WYPOSAŻENIE ZA DOPŁATĄ:

- podcięcie wentylacyjne h-10 mm symetryczne podwójne 78,00 PLN netto
- tuleje wentylacyjne metalowe 33,00 PLN netto / szt.
- tuleje wentylacyjne metalowe czarne 37,00 PLN netto / szt.
- ostonki na zawiasy standard 42,00 PLN netto / kpl.
- ostonki na zawiasy retro 84,00 PLN netto / kpl.
- ostonki na zawiasy czarne 66,00 PLN netto / kpl.

INFORMACJE HANDLOWE:

- dostępne szerokości „70” „80” „90”
- skrzydło przesuwne za dopłatą 50,00 PLN netto
- 2 pochwyty okrągłe lub owalne w cenie
- dopłata za wykonanie drzwi w wersji bezprzylgowej wynosi **392,00 PLN netto**, info str. 46
- dopłata za wykonanie drzwi w wersji z odwrotną przylgą wynosi **692,00 PLN netto**, info str. 47
- dedykowane listwy przypodłogowe info str. 58**

szkło bezpieczne w standardzie

cena: aktualne ceny dostępne w katalogu online: www.intenso-doors.pl



Zdjęcie przedstawia skrzydło TULUZA w wersji bezprzylgowej



podcięcie wentylacyjne h-10 mm symetryczne podwójne



DOSTĘPNE KOLORY:

Intenso-3D®

Wiąz pertowy 3D

Jesion 3D

Intenso-Wood®

Grafit Ryfla

Intenso-Grain®

Orzech

Alaska

Vintage

Silver

Dąb Natur

Robinia

Beton

Gray

DOSTĘPNE KOLORY:

Intenso-3D®

Wiąz pertowy 3D

Jesion 3D

Dąb 3D

Orzech 3D

Merbau 3D

Dąb szary 3D

Intenso-Wood®

Grafit Ryfla

Wenge Ryfla

Intenso-Grain®

Orzech

Vintage

Dąb amerykański

Silver

Alaska

Dąb Natur

Robinia

Gray

Cappuccino

Tabacco

* – w skrajnych przypadkach możliwe odstępstwo od zaożeń technologicznych bez utraty funkcjonalności i trwałości produktu.
 ** – w zakresie od 644 do 1044 mm

MILUZA W-1

KONSTRUKCJA DRZWI:

- ramy skrzydła wykonane z płyty mdf z wypełnieniem z płyty wiórowej otworowej
- wykończenie okleiną drewnopodobną **Intenso-Wood®**, **Intenso-Grain®** lub **Intenso-3D®**
- technologia PUR podnosi odporność na uszkodzenia mechaniczne i czynniki termiczne
- poprzez zastosowanie technologii czopowania i łączenia elementów przy pomocy kołków poprzecznych uzyskano mocną i stabilną konstrukcję
- w skrzydle bezprzylgowym łączenie okleiny na płaszczyźnie czotowej

WYPOSAŻENIE STANDARD:

- dwuczopowe zawiasy z pełną regulacją 3D – 3 sztuki
- zamek na klucz, OS, wkładkę patentową lub z blokadą wc
- wypełnienie: panel w kolorze skrzydła wersja W-1
- wypełnienie: panel w kolorze **Jasny Beton** wersja W-2

WYPOSAŻENIE ZA DOPŁATĄ:

- podcięcie wentylacyjne h-10 mm 30,00 PLN netto
- tuleje wentylacyjne metalowe 33,00 PLN netto / szt.
- tuleje wentylacyjne metalowe czarne 37,00 PLN netto / szt.
- osłonki na zawiasy standard 42,00 PLN netto / kpl.
- osłonki na zawiasy retro 84,00 PLN netto / kpl.
- osłonki na zawiasy czarne 66,00 PLN netto / kpl.

INFORMACJE HANDLOWE:

- dostępne szerokości „70” „80” „90”
- skrzydło przesuwne za dopłatą 50,00 PLN netto
- 2 pochwyty okrągłe lub owalne w cenie
- dopłata za wykonanie drzwi w wersji bezprzylgowej wynosi **392,00 PLN netto**, info str. 46
- dopłata za wykonanie drzwi w wersji z odwrotną przylgą wynosi **692,00 PLN netto**, info str. 47
- **dedykowane listwy przypodłogowe** info str. 58

cena: aktualne ceny dostępne w katalogu online: www.intenso-doors.pl



MARSYLIA W-5

KONSTRUKCJA DRZWI:

- ramy skrzydła wykonane z drewna klejonego i płyty mdf
- wykończenie okleiną drewnopodobną **Intenso-Wood®**, **Intenso-Grain®** lub **Intenso-3D®**
- zastosowanie innowacyjnej technologii pozwala na wyeliminowanie potąceń okleiny na krawędziach skrzydła*
- technologia PUR podnosi odporność na uszkodzenia mechaniczne i czynniki termiczne
- poprzez zastosowanie technologii czopowania i łączenia elementów przy pomocy kołków poprzecznych uzyskano mocną i stabilną konstrukcję
- więcej informacji na str. 45

WYPOSAŻENIE STANDARD:

- dwuczopowe zawiasy z pełną regulacją 3D – 3 sztuki
- zamek na klucz, OS, wkładkę patentową lub z blokadą wc
- wypełnienie profilowany panel o grubości 22 mm
- **wersja W-1 wypełnienie profilowany panel o grubości 22 mm i płytina 4 mm w miejsce szyby**
- **szkło bezpieczne** mleczne obustronnie gładkie lub opcjonalnie przezroczyste bezbarwne o grubości 4 mm
- system SilicSafe – technologia wyciszenia szyb




WYPOSAŻENIE ZA DOPŁATĄ:

- podcięcie wentylacyjne 30,00 PLN netto
- tuleje wentylacyjne tworzywo 30,00 PLN netto
- tuleje wentylacyjne metalowe 33,00 PLN netto / szt.
- tuleje wentylacyjne metalowe czarne 37,00 PLN netto / szt.
- osłonki na zawiasy standard 42,00 PLN netto / kpl.
- osłonki na zawiasy retro 84,00 PLN netto / kpl.
- osłonki na zawiasy czarne 66,00 PLN netto / kpl.

INFORMACJE HANDLOWE:

- dostępne szerokości „60***” „70” „80” „90”
- szerokość „100” za dopłatą 50,00 PLN netto
- dowolna szerokość za dopłatą + 50 % **
- skrzydło bierne za dopłatą 50,00 PLN netto
- skrzydło przesuwne za dopłatą 50,00 PLN netto
- 2 pochwyty okrągłe lub owalne w cenie
- dopłata za wykonanie drzwi w wersji bezprzylgowej wynosi **392,00 PLN netto**, info str. 46
- dopłata za wykonanie drzwi w wersji z odwrotną przylgą wynosi **692,00 PLN netto**, info str. 47
- szkło bezpieczne klejone mleczne obustronnie gładkie, komfortowe w utrzymaniu czystości
- **dedykowane listwy przypodłogowe** info str. 58

cena: aktualne ceny dostępne w katalogu online: www.intenso-doors.pl



* – w skrajnych przypadkach możliwe odstępstwo od założeń technologicznych bez utraty funkcjonalności i trwałości produktu.
 ** – w zakresie od 644 do 1044 mm
 *** – rozmiar 60 niedostępny w modelu W-3, szerokość szyby zmienia się wraz z szerokością skrzydła

DOSTĘPNE KOLORY:

Intenso-3D®

Wiąz pertowy 3D

Jesion 3D

Dąb 3D

Orzech 3D

Merbau 3D

Dąb szary 3D

Intenso-Wood®

Granit Ryfla

Wenge Ryfla

Intenso-Grain®

Orzech

Vintage

Dąb amerykański

Silver

Alaska

Dąb Natur

Robinia

Gray

Cappuccino

ORLEAN W-5

KONSTRUKCJA DRZWI:

- ramy skrzydła wykonane z drewna klejonego i płyty mdf
- wykończenie okleiną drewnopodobną **Intenso-Wood®**, **Intenso-Grain®** lub **Intenso-3D®**
- zastosowanie innowacyjnej technologii pozwala na wyeliminowanie połączeń oklein na krawędziach skrzydła*
- technologia PUR podnosi odporność na uszkodzenia mechaniczne i czynniki termiczne
- poprzez zastosowanie technologii czopowania i łączenia elementów przy pomocy kotków poprzecznych uzyskano mocną i stabilną konstrukcję
- więcej informacji na str. 45

WYPOSAŻENIE STANDARD:

- dwuczopowe zawiasy z pełną regulacją 3D – 3 sztuki
- zamek na klucz, OS, wkładkę patentową lub z blokadą wc
- wypełnienie panel o grubości 4 mm
- szkło mleczne o grubości 4 mm, matowa powierzchnia po wewnętrznej stronie skrzydła, opcjonalnie bezbarwne lub grafit
- system SilicSafe – technologia wyciszenia szyb
- możliwość zmiany strony szklenia

WYPOSAŻENIE ZA DOPŁATĄ:

- podcięcie wentylacyjne 30,00 PLN netto
- tuleje wentylacyjne tworzywo 30,00 PLN netto
- tuleje wentylacyjne metalowe 33,00 PLN netto / szt.
- tuleje wentylacyjne metalowe czarne 37,00 PLN netto / szt.
- ostonki na zawiasy standard 42,00 PLN netto / kpl.
- ostonki na zawiasy retro 84,00 PLN netto / kpl.
- ostonki na zawiasy czarne 66,00 PLN netto / kpl.
- szkło bezpieczne mleczne obustronnie gładkie, dopłata za sztukę szyby: 38,00 PLN netto

INFORMACJE HANDLOWE:

- dostępne szerokości „60” „70” „80” „90”
- szerokość „100” za dopłatą 50,00 PLN netto
- dowolna szerokość za dopłatą + 50 % **
- skrzydło bierne za dopłatą 50,00 PLN netto
- skrzydło przesuwne za dopłatą 50,00 PLN netto
- 2 pochwyty okrągłe lub owalne w cenie
- dopłata za wykonanie drzwi w wersji bezprzylgowej wynosi **392,00 PLN netto**, info str. 46
- dopłata za wykonanie drzwi w wersji z odwrótną przylgą wynosi **692,00 PLN netto**, info str. 47
- dedykowane listwy przypodłogowe info str. 58**

cena: aktualne ceny dostępne w katalogu online: www.intenso-doors.pl



ANDORA

KONSTRUKCJA DRZWI:

- ramy skrzydła wykonane z płyty mdf z wypełnieniem z płyty wiórowej otworowej
- wykończenie okleiną drewnopodobną **Intenso-Wood®** lub **Intenso-Grain®**
- technologia PUR podnosi odporność na uszkodzenia mechaniczne i czynniki termiczne
- poprzez zastosowanie technologii czopowania i łączenia elementów przy pomocy kotków poprzecznych uzyskano mocną i stabilną konstrukcję
- w skrzydle bezprzylgowym łączenie oklein na płaszczyźnie czotowej

WYPOSAŻENIE STANDARD:

- dwuczopowe zawiasy z pełną regulacją 3D – 3 sztuki
- zamek na klucz, OS, wkładkę patentową lub z blokadą wc
- wypełnienie: panel w kolorze skrzydła o grubości 35 mm

WYPOSAŻENIE ZA DOPŁATĄ:

- podcięcie wentylacyjne h=10 mm 30,00 PLN netto
- tuleje wentylacyjne metalowe 33,00 PLN netto / szt.
- tuleje wentylacyjne metalowe czarne 37,00 PLN netto / szt.
- ostonki na zawiasy standard 42,00 PLN netto / kpl.
- ostonki na zawiasy retro 84,00 PLN netto / kpl.
- ostonki na zawiasy czarne 66,00 PLN netto / kpl.

INFORMACJE HANDLOWE:

- dostępne szerokości „70” „80” „90” – rozmiar panelu środkowego zmienia się wraz z szerokością skrzydła
- skrzydło przesuwne za dopłatą 50,00 PLN netto
- 2 pochwyty okrągłe lub owalne w cenie
- dopłata za wykonanie drzwi w wersji bezprzylgowej wynosi **392,00 PLN netto**, info str. 46
- dopłata za wykonanie drzwi w wersji z odwrótną przylgą wynosi **692,00 PLN netto**, info str. 47
- dedykowane listwy przypodłogowe info str. 58**

cena: aktualne ceny dostępne w katalogu online: www.intenso-doors.pl



Zdjęcie przedstawia skrzydło ANDORA w wersji bezprzylgowej



DOSTĘPNE KOLORY:

Intenso-Wood®

Grafit Ryfla

Intenso-Grain®

Orzech

Alaska

Vintage

Silver

Dąb Natur

Robinia

Beton

Gray

* – w skrajnych przypadkach możliwe odstępstwo od założeń technologicznych bez utraty funkcjonalności i trwałości produktu.
 ** – w zakresie od 644 do 1044 mm

VALENCIA BLACK W-1

KONSTRUKCJA DRZWI:

- ramy skrzydła wykonane z drewna klejonego i paneli mdf z wypełnieniem z płyty wiórowej otworowej
- wykończenie okleiną drewnopodobną **Intenso-Grain®**
- technologia PUR podnosi odporność na uszkodzenia mechaniczne i czynniki termiczne
- poprzez zastosowanie technologii czopowania i łączenia elementów przy pomocy kołków poprzecznych uzyskano mocną i stabilną konstrukcję
- w wersjach W-1 i W-2 w miejsce szyby wypełnienie panel o grubości 35 mm

WYPOSAŻENIE STANDARD:

- dwuczopowe zawiasy z pełną regulacją 3D – 3 sztuki
- zamek na klucz, OS, wkładkę patentową lub z blokadą wc
- **szkło bezpieczne** hartowane grafit o grubości 8 mm, matowa powierzchnia po wewnętrznej stronie skrzydła
- system SilicSafe – technologia wyciszenia szyb
- słupek zaczepowy w kolorze Czarny Mat

WYPOSAŻENIE ZA DOPŁATĄ:

- podcięcie wentylacyjne h=10 mm asymetryczne w wersji W-2 30,00 PLN netto
- podcięcie wentylacyjne h=10 mm symetryczne w wersji W-1 30,00 PLN netto
- tuleje wentylacyjne metalowe 33,00 PLN netto / szt.
- tuleje wentylacyjne metalowe czarne 37,00 PLN netto / szt.
- ostonki na zawiasy standard 42,00 PLN netto / kpl.
- ostonki na zawiasy retro 84,00 PLN netto / kpl.
- ostonki na zawiasy czarne 66,00 PLN netto / kpl.

INFORMACJE HANDLOWE:

- dostępne szerokości „70” „80” „90” – rozmiar panelu środkowego zmienia się wraz z szerokością skrzydła
- skrzydło bierne za dopłatą 50,00 PLN netto
- **skrzydło przesuwne dostępne tylko w wersji W-1** za dopłatą 50,00 PLN netto
- 2 pochwyty okrągłe lub owalne w cenie
- dopłata za wykonanie drzwi w wersji bezprzylgowej wynosi **392,00 PLN netto**, info str. 46
- dopłata za wykonanie drzwi w wersji z odwrotną przylgą wynosi **692,00 PLN netto**, info str. 47
- zabudowa Retro, Portal i Modern 270,00 PLN / kpl. na stronę, możliwość zastosowania tylko na ościeżnice regulowane
- **dedykowane listwy przypodłogowe info str. 58**

szkło bezpieczne w standardzie

NOWOŚĆ ościeżnica regulowana w kolorze Czarny Mat



cena: aktualne ceny dostępne w katalogu online: www.intenso-doors.pl

Zdjęcie przedstawia skrzydło VALENCIA BLACK w wersji bezprzylgowej z ościeżnicą w kolorze Czarny Mat



W-1



W-2



W-5



MONACO W-4

KONSTRUKCJA DRZWI:

- ramy skrzydła wykonane z drewna klejonego i płyty mdf
- wykończenie okleiną drewnopodobną **Intenso-Wood®**, **Intenso-Grain®** lub **Intenso-3D®**
- zastosowanie innowacyjnej technologii pozwala na wyeliminowanie połączeń okleiny na krawędziach skrzydła*
- technologia PUR podnosi odporność na uszkodzenia mechaniczne i czynniki termiczne
- poprzez zastosowanie technologii czopowania i łączenia elementów przy pomocy kołków poprzecznych uzyskano mocną i stabilną konstrukcję
- więcej informacji na str. 45

WYPOSAŻENIE STANDARD:

- dwuczopowe zawiasy z pełną regulacją 3D – 3 sztuki
- zamek na klucz, OS, wkładkę patentową lub z blokadą wc
- wypełnienie profilowany panel o grubości 22 mm
- **szkło bezpieczne** mleczne obustronnie gładkie lub opcjonalnie przezroczyste bezbarwne o grubości 4 mm
- system SilicSafe – technologia wyciszenia szyb

WYPOSAŻENIE ZA DOPŁATĄ:

- podcięcie wentylacyjne 30,00 PLN netto
- tuleje wentylacyjne tworzywo 30,00 PLN netto
- tuleje wentylacyjne metalowe 33,00 PLN netto / szt.
- tuleje wentylacyjne metalowe czarne 37,00 PLN netto / szt.
- ostonki na zawiasy standard 42,00 PLN netto / kpl.
- ostonki na zawiasy retro 84,00 PLN netto / kpl.
- ostonki na zawiasy czarne 66,00 PLN netto / kpl.

INFORMACJE HANDLOWE:

- dostępne szerokości „60” „70” „80” „90”
- szerokość „100” za dopłatą 50,00 PLN netto
- dowolna szerokość za dopłatą + 50 % **
- skrzydło bierne za dopłatą 50,00 PLN netto
- skrzydło przesuwne za dopłatą 50,00 PLN netto
- 2 pochwyty okrągłe lub owalne w cenie
- dopłata za wykonanie drzwi w wersji bezprzylgowej wynosi **392,00 PLN netto**, info str. 46
- dopłata za wykonanie drzwi w wersji z odwrotną przylgą wynosi **692,00 PLN netto**, info str. 47
- zabudowa Retro, Portal i Modern 270,00 PLN / kpl. na stronę, możliwość zastosowania tylko na ościeżnice regulowane
- szkło bezpieczne klejone mleczne obustronnie gładkie, komfortowe w utrzymaniu czystości
- **dedykowane listwy przypodłogowe info str. 58**

szkło bezpieczne w standardzie

cena: aktualne ceny dostępne w katalogu online: www.intenso-doors.pl



Zdjęcie przedstawia skrzydło MONACO z zabudową Modern

W-1



W-2



W-3



W-4



W-5



DOSTĘPNE KOLORY:

Intenso-3D®

Wiąz pertowy 3D

Jesion 3D

Dąb 3D

Orzech 3D

Merbau 3D

Dąb szary 3D

Intenso-Wood®

Grafit Ryfla

Wenge Ryfla

Intenso-Grain®

Orzech

Vintage

Dąb amerykański

Silver

Alaska

Dąb Natur

Robinia

Gray

Cappuccino

GRENOBLE W-5

KONSTRUKCJA DRZWI:

- ramy skrzydła wykonane z drewna klejonego i płyty mdf
- wykończenie okleiną drewnopodobną **Intenso-Wood®**, **Intenso-Grain®** lub **Intenso-3D®**
- zastosowanie innowacyjnej technologii pozwala na wyeliminowanie połączeń okleiny na krawędziach skrzydła*
- technologia PUR podnosi odporność na uszkodzenia mechaniczne i czynniki termiczne
- poprzez zastosowanie technologii czopowania i łączenia elementów przy pomocy kołków poprzecznych uzyskano mocną i stabilną konstrukcję
- więcej informacji na str. 45

WYPOSAŻENIE STANDARD:

- dwuczopowe zawiasy z pełną regulacją 3D – 3 sztuki
- zamek na klucz, OS, wkładkę patentową lub z blokadą wc
- wypełnienie panel o grubości 4 mm
- szkło mleczne o grubości 4 mm, matowa powierzchnia po wewnętrznej stronie skrzydła, opcjonalnie bezbarwne lub grafit
- system SilicSafe – technologia wyciszenia szyb
- możliwość zmiany strony szklenia

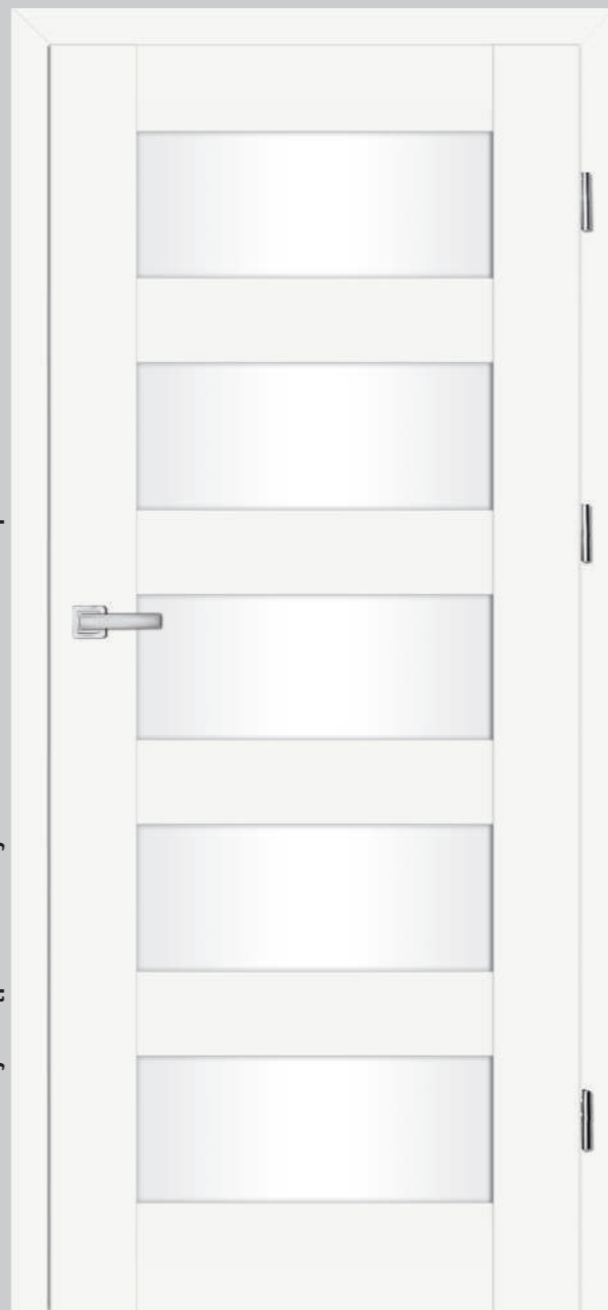
WYPOSAŻENIE ZA DOPŁATĄ:

- podcięcie wentylacyjne 30,00 PLN netto
- tuleje wentylacyjne tworzywo 30,00 PLN netto
- tuleje wentylacyjne metalowe 33,00 PLN netto / szt.
- tuleje wentylacyjne metalowe czarne 37,00 PLN netto / szt.
- osłonki na zawiasy standard 42,00 PLN netto / kpl.
- osłonki na zawiasy retro 84,00 PLN netto / kpl.
- osłonki na zawiasy czarne 66,00 PLN netto / kpl.
- szkło bezpieczne mleczne obustronnie gładkie, dopłata za sztukę szyby: 46,00 PLN netto

INFORMACJE HANDLOWE:

- dostępne szerokości „60” „70” „80” „90”
- szerokość „100” za dopłatą 50,00 PLN netto
- dowolna szerokość za dopłatą + 50 % **
- skrzydło bierne za dopłatą 50,00 PLN netto
- skrzydło przesuwne za dopłatą 50,00 PLN netto
- 2 pochwyty okrągłe lub owalne w cenie
- dopłata za wykonanie drzwi w wersji bezprzylgowej wynosi **392,00 PLN netto**, info str. 46
- dopłata za wykonanie drzwi w wersji z odwrótną przylgą wynosi **692,00 PLN netto**, info str. 47
- dedykowane listwy przypodłogowe info str. 58**

cena: aktualne ceny dostępne w katalogu online: www.intenso-doors.pl



BORDEAUX W-5

KONSTRUKCJA DRZWI:

- ramy skrzydła wykonane z drewna klejonego i płyty mdf
- wykończenie okleiną drewnopodobną **Intenso-Wood®**, **Intenso-Grain®** lub **Intenso-3D®**
- zastosowanie innowacyjnej technologii pozwala na wyeliminowanie połączeń okleiny na krawędziach skrzydła*
- technologia PUR podnosi odporność na uszkodzenia mechaniczne i czynniki termiczne
- poprzez zastosowanie technologii czopowania i łączenia elementów przy pomocy kołków poprzecznych uzyskano mocną i stabilną konstrukcję
- więcej informacji na str. 45

WYPOSAŻENIE STANDARD:

- dwuczopowe zawiasy z pełną regulacją 3D – 3 sztuki
- zamek na klucz, OS, wkładkę patentową lub z blokadą wc
- wypełnienie profilowany panel o grubości 22 mm
- szkło bezpieczne** mleczne obustronnie gładkie lub opcjonalnie przezroczyste bezbarwne o grubości 4 mm
- system SilicSafe – technologia wyciszenia szyb

WYPOSAŻENIE ZA DOPŁATĄ:

- podcięcie wentylacyjne 30,00 PLN netto
- tuleje wentylacyjne tworzywo 30,00 PLN netto
- tuleje wentylacyjne metalowe 33,00 PLN netto / szt.
- tuleje wentylacyjne metalowe czarne 37,00 PLN netto / szt.
- osłonki na zawiasy standard 42,00 PLN netto / kpl.
- osłonki na zawiasy retro 84,00 PLN netto / kpl.
- osłonki na zawiasy czarne 66,00 PLN netto / kpl.
- lustro jednostronnie w wersji W-1 300,00 PLN netto

INFORMACJE HANDLOWE:

- dostępne szerokości „60” „70” „80” „90”
- szerokość „100” za dopłatą 50,00 PLN netto
- dowolna szerokość za dopłatą + 50 % **
- skrzydło bierne za dopłatą 50,00 PLN netto
- skrzydło przesuwne za dopłatą 50,00 PLN netto
- 2 pochwyty okrągłe lub owalne w cenie
- dopłata za wykonanie drzwi w wersji bezprzylgowej wynosi **392,00 PLN netto**, info str. 46
- dopłata za wykonanie drzwi w wersji z odwrótną przylgą wynosi **692,00 PLN netto**, info str. 47
- szkło bezpieczne klejone mleczne obustronnie gładkie, komfortowe w utrzymaniu czystości
- dedykowane listwy przypodłogowe info str. 58**

szkło bezpieczne w standardzie

cena: aktualne ceny dostępne w katalogu online: www.intenso-doors.pl



* – w skrajnych przypadkach możliwe odstępstwo od założeń technologicznych bez utraty funkcjonalności i trwałości produktu.
 ** – w zakresie od 644 do 1044 mm

* – w skrajnych przypadkach możliwe odstępstwo od założeń technologicznych bez utraty funkcjonalności i trwałości produktu.
 ** – w zakresie od 644 do 1044 mm

LION STEEL W-5

KONSTRUKCJA DRZWI:

- ramy skrzydła wykonane z drewna klejonego i płyty mdf
- wykończenie okleiną drewnopodobną **Intenso-Wood®**, **Intenso-Grain®** lub **Intenso-3D®**
- zastosowanie innowacyjnej technologii pozwala na wyeliminowanie połączeń okleiny na krawędziach skrzydła*
- technologia PUR podnosi odporność na uszkodzenia mechaniczne i czynniki termiczne
- poprzez zastosowanie technologii czopowania i łączenia elementów przy pomocy kołków poprzecznych uzyskano mocną i stabilną konstrukcję
- więcej informacji na str. 45

WYPOSAŻENIE STANDARD:

- dwuczopowe zawiasy z pełną regulacją 3D – 3 sztuki
- zamek na klucz, OS, wkładkę patentową lub z blokadą wc
- wypełnienie panel o grubości 4 mm
- szkło mleczne o grubości 4 mm, matowa powierzchnia po wewnętrznej stronie skrzydła, opcjonalnie bezbarwne lub grafit
- system SilicSafe – technologia wyciszenia szyb
- możliwość zmiany strony szklenia

WYPOSAŻENIE ZA DOPŁATĄ:

- podcięcie wentylacyjne 30,00 PLN netto
- tuleje wentylacyjne tworzywo 30,00 PLN netto
- tuleje wentylacyjne metalowe 33,00 PLN netto / szt.
- tuleje wentylacyjne metalowe czarne 37,00 PLN netto / szt.
- ostonki na zawiasy standard 42,00 PLN netto / kpl.
- ostonki na zawiasy retro 84,00 PLN netto / kpl.
- ostonki na zawiasy czarne 66,00 PLN netto / kpl.
- szkło bezpieczne mleczne obustronnie gładkie, dopłata za sztukę szyby: 18,00 PLN netto
- dopłata za sztukę szyby model W-3: 95,00 PLN netto

INFORMACJE HANDLOWE:

- dostępne szerokości „60” „70” „80” „90”
- szerokość „100” za dopłatą 50,00 PLN netto
- dowolna szerokość za dopłatą + 50 % **
- skrzydło bierne za dopłatą 50,00 PLN netto
- skrzydło przesuwne za dopłatą 50,00 PLN netto
- 2 pochwyty okrągłe lub owalne w cenie
- dopłata za wykonanie drzwi w wersji bezprzylgowej wynosi **392,00 PLN netto**, info str. 46
- dopłata za wykonanie drzwi w wersji z odwrótną przylgą wynosi **692,00 PLN netto**, info str. 47
- **dedykowane listwy przypodłogowe info str. 58**

cena: aktualne ceny dostępne w katalogu online: www.intenso-doors.pl



PARIS W-5

KONSTRUKCJA DRZWI:

- ramy skrzydła wykonane z drewna klejonego i płyty mdf
- wykończenie okleiną drewnopodobną **Intenso-Wood®**, **Intenso-Grain®** lub **Intenso-3D®**
- zastosowanie innowacyjnej technologii pozwala na wyeliminowanie połączeń okleiny na krawędziach skrzydła*
- technologia PUR podnosi odporność na uszkodzenia mechaniczne i czynniki termiczne
- poprzez zastosowanie technologii czopowania i łączenia elementów przy pomocy kołków poprzecznych uzyskano mocną i stabilną konstrukcję
- więcej informacji na str. 45

WYPOSAŻENIE STANDARD:

- dwuczopowe zawiasy z pełną regulacją 3D – 3 sztuki
- zamek na klucz, OS, wkładkę patentową lub z blokadą wc
- wypełnienie panel o grubości 4 mm
- szkło mleczne o grubości 4 mm, matowa powierzchnia po wewnętrznej stronie skrzydła
- system SilicSafe – technologia wyciszenia szyb
- możliwość zmiany strony szklenia

WYPOSAŻENIE ZA DOPŁATĄ:

- podcięcie wentylacyjne 30,00 PLN netto
- tuleje wentylacyjne tworzywo 30,00 PLN netto
- tuleje wentylacyjne metalowe 33,00 PLN netto / szt.
- tuleje wentylacyjne metalowe czarne 37,00 PLN netto / szt.
- ostonki na zawiasy standard 42,00 PLN netto / kpl.
- ostonki na zawiasy retro 84,00 PLN netto / kpl.
- ostonki na zawiasy czarne 66,00 PLN netto / kpl.
- szkło bezpieczne mleczne obustronnie gładkie, dopłata za sztukę szyby: 18,00 PLN netto

INFORMACJE HANDLOWE:

- dostępne szerokości „60” „70” „80” „90”
- szerokość „100” za dopłatą 50,00 PLN netto
- dowolna szerokość za dopłatą + 50 % **
- skrzydło bierne za dopłatą 50,00 PLN netto
- skrzydło przesuwne za dopłatą 50,00 PLN netto
- 2 pochwyty okrągłe lub owalne w cenie
- dopłata za wykonanie drzwi w wersji bezprzylgowej wynosi **392,00 PLN netto**, info str. 46
- dopłata za wykonanie drzwi w wersji z odwrótną przylgą wynosi **692,00 PLN netto**, info str. 47
- **dedykowane listwy przypodłogowe info str. 58**

cena: aktualne ceny dostępne w katalogu online: www.intenso-doors.pl



* – w skrajnych przypadkach możliwe odstępstwo od założeń technologicznych bez utraty funkcjonalności i trwałości produktu.
 ** – w zakresie od 644 do 1044 mm

* – w skrajnych przypadkach możliwe odstępstwo od założeń technologicznych bez utraty funkcjonalności i trwałości produktu.
 ** – w zakresie od 644 do 1044 mm

DOSTĘPNE
KOLORY:

intenso-3D®

Wiąz pertowy 3D

Jesion 3D

Dąb 3D

Orzech 3D

Merbau 3D

Dąb szary 3D

intenso-Wood®

Grafit Ryfla

Wenge Ryfla

intenso-Grain®

Orzech

Vintage

Dąb amerykański

Silver

Alaska

Dąb Natur

Robinia

Gray

Cappuccino

MAGNAT W-1

KONSTRUKCJA DRZWI:

- ramy skrzydła wykonane z drewna klejonego i płyty mdf
- wykończenie okleiną drewnopodobną **intenso-Wood®**, **intenso-Grain®** lub **intenso-3D®**
- zastosowanie innowacyjnej technologii pozwala na wyeliminowanie połączeń okleiny na krawędziach skrzydła*
- technologia PUR podnosi odporność na uszkodzenia mechaniczne i czynniki termiczne
- poprzez zastosowanie technologii czopowania i łączenia elementów przy pomocy kotków poprzecznych uzyskano mocną i stabilną konstrukcję
- więcej informacji na str. 45

WYPOSAŻENIE STANDARD:

- dwuczopowe zawiasy z pełną regulacją 3D – 3 sztuki
- zamek na klucz, OS, wkładkę patentową lub z blokadą wc
- wypełnienie moduł o grubości 35 mm
- szkło mleczne o grubości 4 mm, matowa powierzchnia po wewnętrznej stronie skrzydła, opcjonalnie bezbarwne lub grafit
- system SilicSafe – technologia wyciszenia szyb
- możliwość zmiany strony szklenia

WYPOSAŻENIE ZA DOPŁATĄ:

- podcięcie wentylacyjne 30,00 PLN netto
- tuleje wentylacyjne tworzywo 30,00 PLN netto
- tuleje wentylacyjne metalowe 33,00 PLN netto / szt.
- tuleje wentylacyjne metalowe czarne 37,00 PLN netto / szt.
- ostonki na zawiasy standard 42,00 PLN netto / kpl.
- ostonki na zawiasy retro 84,00 PLN netto / kpl.
- ostonki na zawiasy czarne 66,00 PLN netto / kpl.
- bulaj ze stali nierdzewnej, śr. 35 cm, **szkło bezpieczne** mleczne obustronnie gładkie 420,00 PLN netto
- szkło bezpieczne mleczne obustronnie gładkie dopłata za sztukę szyby: 38,00 PLN netto

INFORMACJE HANDLOWE:

- dostępne szerokości „60” „70” „80” „90”
- dowolna szerokość za dopłatą + 50 % **
- skrzydło bierne za dopłatą 50,00 PLN netto
- skrzydło przesuwne za dopłatą 50,00 PLN netto
- 2 pochwyty okrągłe lub owalne w cenie
- dopłata za wykonanie drzwi w wersji bezprzylgowej wynosi **392,00 PLN netto**, info str. 46
- dopłata za wykonanie drzwi w wersji z odwrotną przylgą wynosi **692,00 PLN netto**, info str. 47
- dedykowane listwy przypodłogowe info str. 58**

cena: aktualne ceny dostępne w katalogu online: www.intenso-doors.pl



Zdjęcie przedstawia skrzydło MAGNAT w wersji bezprzylgowej



MAGNAT WHITE

KONSTRUKCJA DRZWI:

- ramy skrzydła wykonane z drewna klejonego i płyty mdf
- wykończenie okleiną drewnopodobną **intenso-Wood®**, **intenso-Grain®** lub **intenso-3D®**
- zastosowanie innowacyjnej technologii pozwala na wyeliminowanie połączeń okleiny na krawędziach skrzydła*
- technologia PUR podnosi odporność na uszkodzenia mechaniczne i czynniki termiczne
- poprzez zastosowanie technologii czopowania i łączenia elementów przy pomocy kotków poprzecznych uzyskano mocną i stabilną konstrukcję
- więcej informacji na str. 45

WYPOSAŻENIE STANDARD:

- dwuczopowe zawiasy z pełną regulacją 3D – 3 sztuki
- zamek na klucz, OS, wkładkę patentową lub z blokadą wc
- wypełnienie moduł o grubości 35 mm
- możliwość wykonania skrzydła z przeszkleniami jak w modelu MAGNAT
- szkło mleczne o grubości 4 mm, matowa powierzchnia po wewnętrznej stronie skrzydła, opcjonalnie bezbarwne lub grafit
- możliwość zmiany strony szklenia

WYPOSAŻENIE ZA DOPŁATĄ:

- podcięcie wentylacyjne 30,00 PLN netto
- tuleje wentylacyjne tworzywo 30,00 PLN netto
- tuleje wentylacyjne metalowe 33,00 PLN netto / szt.
- tuleje wentylacyjne metalowe czarne 37,00 PLN netto / szt.
- ostonki na zawiasy standard 42,00 PLN netto / kpl.
- ostonki na zawiasy retro 84,00 PLN netto / kpl.
- ostonki na zawiasy czarne 66,00 PLN netto / kpl.
- bulaj ze stali nierdzewnej, śr. 35 cm, **szkło bezpieczne** mleczne obustronnie gładkie 420,00 PLN netto

INFORMACJE HANDLOWE:

- dostępne szerokości „60” „70” „80” „90”
- dowolna szerokość za dopłatą + 50 % **
- skrzydło bierne za dopłatą 50,00 PLN netto
- skrzydło przesuwne za dopłatą 50,00 PLN netto
- 2 pochwyty okrągłe lub owalne w cenie
- dopłata za wykonanie drzwi w wersji bezprzylgowej wynosi **392,00 PLN netto**, info str. 46
- dopłata za wykonanie drzwi w wersji z odwrotną przylgą wynosi **692,00 PLN netto**, info str. 47
- dedykowane listwy przypodłogowe info str. 58**

cena: aktualne ceny dostępne w katalogu online: www.intenso-doors.pl



Zdjęcie przedstawia skrzydło MAGNAT WHITE w wersji bezprzylgowej z bulajem i ościeżnicą w kolorze Alaska



DOSTĘPNE
KOLORY:

intenso-3D®

Alaska

Wiąz pertowy 3D

Alaska

Jesion 3D

Alaska

Dąb 3D

Alaska

Orzech 3D

Alaska

Merbau 3D

Alaska

Dąb szary 3D

intenso-Wood®

Alaska

Grafit Ryfla

Alaska

Wenge Ryfla

intenso-Grain®

Alaska

Orzech

Alaska

Vintage

Alaska

Dąb amerykański

Alaska

Silver

Alaska

Dąb Natur

Alaska

Robinia

Alaska

Gray

Alaska

Cappuccino

BELIZE W-5

KONSTRUKCJA DRZWI:

- ramy skrzydła wykonane z drewna klejonego i płyty mdf
- wykończenie okleiną drewnopodobną **Intenso-Wood®**, **Intenso-Grain®** lub **Intenso-3D®**
- zastosowanie innowacyjnej technologii pozwala na wyeliminowanie potąceń okleiny na krawędziach skrzydła*
- technologia PUR podnosi odporność na uszkodzenia mechaniczne i czynniki termiczne
- poprzez zastosowanie technologii czopowania i łączenia elementów przy pomocy kotków poprzecznych uzyskano mocną i stabilną konstrukcję
- więcej informacji na str. 45

WYPOSAŻENIE STANDARD:

- dwuczopowe zawiasy z pełną regulacją 3D – 3 sztuki
- zamek na klucz, OS, wkładkę patentową lub z blokadą wc
- wypełnienie panel o grubości 4 mm
- szkło mleczne o grubości 4 mm, matowa powierzchnia po wewnętrznej stronie skrzydła, opcjonalnie bezbarwne lub grafit
- system SilicSafe – technologia wyciszenia szyb
- możliwość zmiany strony szklenia

WYPOSAŻENIE ZA DOPŁATĄ:

- podcięcie wentylacyjne 30,00 PLN netto
- tuleje wentylacyjne tworzywo 30,00 PLN netto
- tuleje wentylacyjne metalowe 33,00 PLN netto / szt.
- tuleje wentylacyjne metalowe czarne 37,00 PLN netto / szt.
- ostonki na zawiasy standard 42,00 PLN netto / kpl.
- ostonki na zawiasy retro 84,00 PLN netto / kpl.
- ostonki na zawiasy czarne 66,00 PLN netto / kpl.
- szkło bezpieczne mleczne obustronnie gładkie, dopłata za sztukę szyby: 18,00 PLN netto
- dopłata za sztukę szyby model W-3: 95,00 PLN netto

INFORMACJE HANDLOWE:

- dostępne szerokości „60” „70” „80” „90”
- szerokość „100” za dopłatą 50,00 PLN netto
- dowolna szerokość za dopłatą + 50 %**
- skrzydło bierne za dopłatą 50,00 PLN netto
- skrzydło przesuwne za dopłatą 50,00 PLN netto
- 2 pochwyty okrągłe lub owalne w cenie
- dopłata za wykonanie drzwi w wersji bezprzylgowej wynosi **392,00 PLN netto**, info str. 46
- dopłata za wykonanie drzwi w wersji z odwrotną przylgą wynosi **692,00 PLN netto**, info str. 47
- **dedykowane listwy przypodłogowe info str. 58**

cena: aktualne ceny dostępne w katalogu online: www.intenso-doors.pl



WERSAL W-5

KONSTRUKCJA DRZWI:

- ramy skrzydła wykonane z drewna klejonego i płyty mdf
- wykończenie okleiną drewnopodobną **Intenso-Wood®**, **Intenso-Grain®** lub **Intenso-3D®**
- zastosowanie innowacyjnej technologii pozwala na wyeliminowanie potąceń okleiny na krawędziach skrzydła*
- technologia PUR podnosi odporność na uszkodzenia mechaniczne i czynniki termiczne
- poprzez zastosowanie technologii czopowania i łączenia elementów przy pomocy kotków poprzecznych uzyskano mocną i stabilną konstrukcję
- więcej informacji na str. 45

WYPOSAŻENIE STANDARD:

- dwuczopowe zawiasy z pełną regulacją 3D – 3 sztuki
- zamek na klucz, OS, wkładkę patentową lub z blokadą wc
- wypełnienie modułem o grubości 35 mm, panel grubości 4 mm
- szkło mleczne o grubości 4 mm, matowa powierzchnia po wewnętrznej stronie skrzydła, opcjonalnie bezbarwne lub grafit
- system SilicSafe – technologia wyciszenia szyb
- możliwość zmiany strony szklenia

WYPOSAŻENIE ZA DOPŁATĄ:

- podcięcie wentylacyjne 30,00 PLN netto
- tuleje wentylacyjne tworzywo 30,00 PLN netto
- tuleje wentylacyjne metalowe 33,00 PLN netto / szt.
- tuleje wentylacyjne metalowe czarne 37,00 PLN netto / szt.
- ostonki na zawiasy standard 42,00 PLN netto / kpl.
- ostonki na zawiasy retro 84,00 PLN netto / kpl.
- ostonki na zawiasy czarne 66,00 PLN netto / kpl.
- szkło bezpieczne mleczne obustronnie gładkie, dopłata za sztukę szyby: 18,00 PLN netto

INFORMACJE HANDLOWE:

- dostępne szerokości „60” „70” „80” „90”
- dowolna szerokość za dopłatą + 50 %**
- skrzydło bierne za dopłatą 50,00 PLN netto
- skrzydło przesuwne za dopłatą 50,00 PLN netto
- 2 pochwyty okrągłe lub owalne w cenie
- dopłata za wykonanie drzwi w wersji bezprzylgowej wynosi **392,00 PLN netto**, info str. 46
- dopłata za wykonanie drzwi w wersji z odwrotną przylgą wynosi **692,00 PLN netto**, info str. 47
- **dedykowane listwy przypodłogowe info str. 58**

cena: aktualne ceny dostępne w katalogu online: www.intenso-doors.pl



Zdjęcie przedstawia skrzydło WERSAL w wersji bezprzylgowej



DOSTĘPNE KOLORY:

Intenso-3D®

Wiąz pertowy 3D

Jesion 3D

Dąb 3D

Orzech 3D

Merbau 3D

Dąb szary 3D

Intenso-Wood®

Grafit Ryfla

Wenge Ryfla

Intenso-Grain®

Orzech

Vintage

Dąb amerykański

Silver

Alaska

Dąb Natur

Robinia

Gray

Cappuccino

* – w skrajnych przypadkach możliwe odstępstwo od założeń technologicznych bez utraty funkcjonalności i trwałości produktu.
** – w zakresie od 644 do 1044 mm

* – w skrajnych przypadkach możliwe odstępstwo od założeń technologicznych bez utraty funkcjonalności i trwałości produktu.
** – w zakresie od 644 do 944 mm



● LINIA - ELEGANCE

Elegance to drzwi charakteryzujące się klasyczną stylizacją i tradycyjną formą. Wnętrza dla których dedykujemy drzwi z tej grupy nabierają komfortowego charakteru i są pełne elegancji. Wykorzystywane do produkcji tych drzwi okleiny należą do najlepszych z dostępnych na rynku wykończeń powierzchni, charakteryzują się bardzo wysoką jakością i trwałością. Kolorystyka tych oklein w pełni oddaje piękno i charakter naturalnego drewna. Jesteśmy przekonani, że wybór drzwi linii Elegance doda Państwa domu niepowtarzalnego uroku i ciepła.



WENA W-5

KONSTRUKCJA DRZWI:

- ramy skrzydła wykonane z drewna klejonego i płyty mdf
- wykończenie okleiną drewnopodobną **intenso-Grain®**
- zastosowanie innowacyjnej technologii pozwala na wyeliminowanie połączeń okleiny na krawędziach skrzydła*
- technologia PUR podnosi odporność na uszkodzenia mechaniczne i czynniki termiczne
- poprzez zastosowanie technologii czopowania i łączenia elementów przy pomocy kołków poprzecznych uzyskano mocną i stabilną konstrukcję
- więcej informacji na str. 45

WYPOSAŻENIE STANDARD:

- dwuczopowe zawiasy z pełną regulacją 3D – 3 sztuki
- zamek na klucz, OS, wkładkę patentową lub z blokadą wc
- wypełnienie moduł o grubości 20 mm
- szkło mleczne o grubości 4 mm, matowa powierzchnia po wewnętrznej stronie skrzydła, opcjonalnie bezbarwne lub grafit
- system SilicSafe – technologia wyciszenia szyb
- możliwość zmiany strony szklenia

WYPOSAŻENIE ZA DOPŁATĄ:

- podcięcie wentylacyjne 30,00 PLN netto
- tuleje wentylacyjne tworzywo 30,00 PLN netto
- tuleje wentylacyjne metalowe 33,00 PLN netto / szt.
- tuleje wentylacyjne metalowe czarne 37,00 PLN netto / szt.
- osłonki na zawiasy standard 42,00 PLN netto / kpl.
- osłonki na zawiasy retro 84,00 PLN netto / kpl.
- osłonki na zawiasy czarne 66,00 PLN netto / kpl.
- szkło bezpieczne mleczne obustronnie gładkie, dopłata za sztukę szyby: 38,00 PLN netto

INFORMACJE HANDLOWE:

- dostępne szerokości „60” „70” „80” „90”
- szerokość „100” za dopłatą 50,00 PLN netto
- dowolna szerokość za dopłatą + 50 % **
- skrzydło bierne za dopłatą 50,00 PLN netto
- skrzydło przesuwne za dopłatą 50,00 PLN netto
- 2 pochwyty okrągłe lub owalne w cenie
- dopłata za wykonanie drzwi w wersji bezprzylgowej wynosi **392,00 PLN netto**, info str. 46
- skrzydło niedostępne w wersji z odwrotną przylgą
- dedykowane listwy przypodłogowe info str. 58

cena: aktualne ceny dostępne w katalogu online: www.intenso-doors.pl



* – w skrajnych przypadkach możliwe odstępstwo od założeń technologicznych bez utraty funkcjonalności i trwałości produktu.
** – w zakresie od 644 do 1044 mm

LINEA W-5

KONSTRUKCJA DRZWI:

- ramy skrzydła wykonane z drewna klejonego i płyty mdf
- wykończenie okleiną drewnopodobną **Intenso-Grain®**
- zastosowanie innowacyjnej technologii pozwala na wyeliminowanie połączeń okleiny na krawędziach skrzydła*
- technologia PUR podnosi odporność na uszkodzenia mechaniczne i czynniki termiczne
- poprzez zastosowanie technologii czopowania i łączenia elementów przy pomocy kotków poprzecznych uzyskano mocną i stabilną konstrukcję
- więcej informacji na str. 45

WYPOSAŻENIE STANDARD:

- dwuczopowe zawiasy z pełną regulacją 3D – 3 sztuki
- zamek na klucz, OS, wkładkę patentową lub z blokadą w
- wypełnienie panel o grubości 4 mm
- szkło mleczne o grubości 4 mm, matowa powierzchnia po wewnętrznej stronie skrzydła, opcjonalnie bezbarwne lub grafit
- system SilicSafe – technologia wyciszenia szyb
- możliwość zmiany strony szklenia

WYPOSAŻENIE ZA DOPŁATĄ:

- | | |
|--|------------------------|
| • podcięcie wentylacyjne | 30,00 PLN netto |
| • tuleje wentylacyjne tworzywo | 30,00 PLN netto |
| • tuleje wentylacyjne metalowe | 33,00 PLN netto / szt. |
| • tuleje wentylacyjne metalowe czarne | 37,00 PLN netto / szt. |
| • ostonki na zawiasy standard | 42,00 PLN netto / kpl. |
| • ostonki na zawiasy retro | 84,00 PLN netto / kpl. |
| • ostonki na zawiasy czarne | 66,00 PLN netto / kpl. |
| • szkło bezpieczne mleczne obustronnie gładkie, dopłata za sztukę szyby: | 18,00 PLN netto |

INFORMACJE HANDLOWE:

- dostępne szerokości „60” „70” „80” „90”
- szerokość „100” za dopłatą 50,00 PLN netto
- dowolna szerokość za dopłatą + 50 % **
- skrzydło bierne za dopłatą 50,00 PLN netto
- skrzydło przesuwne za dopłatą 50,00 PLN netto
- 2 pochwyty okrągłe lub owalne w cenie
- dopłata za wykonanie drzwi w wersji bezprzylgowej wynosi **392,00 PLN netto**, info str. 46
- skrzydło niedostępne w wersji z odwrotną przylgą
- dedykowane listwy przypodłogowe info str. 58

cena: aktualne ceny dostępne w katalogu online: www.intenso-doors.pl

SUPRA W-5

KONSTRUKCJA DRZWI:

- ramy skrzydła wykonane z drewna klejonego i płyty mdf
- wykończenie okleiną drewnopodobną **Intenso-Grain®**
- zastosowanie innowacyjnej technologii pozwala na wyeliminowanie połączeń okleiny na krawędziach skrzydła*
- technologia PUR podnosi odporność na uszkodzenia mechaniczne i czynniki termiczne
- poprzez zastosowanie technologii czopowania i łączenia elementów przy pomocy kotków poprzecznych uzyskano mocną i stabilną konstrukcję
- więcej informacji na str. 45

WYPOSAŻENIE STANDARD:

- dwuczopowe zawiasy z pełną regulacją 3D – 3 sztuki
- zamek na klucz, OS, wkładkę patentową lub z blokadą w
- wypełnienie panel o grubości 4 mm
- szkło mleczne o grubości 4 mm, matowa powierzchnia po wewnętrznej stronie skrzydła, opcjonalnie bezbarwne lub grafit
- system SilicSafe – technologia wyciszenia szyb
- możliwość zmiany strony szklenia

WYPOSAŻENIE ZA DOPŁATĄ:

- | | |
|--|------------------------|
| • podcięcie wentylacyjne | 30,00 PLN netto |
| • tuleje wentylacyjne tworzywo | 30,00 PLN netto |
| • tuleje wentylacyjne metalowe | 33,00 PLN netto / szt. |
| • tuleje wentylacyjne metalowe czarne | 37,00 PLN netto / szt. |
| • ostonki na zawiasy standard | 42,00 PLN netto / kpl. |
| • ostonki na zawiasy retro | 84,00 PLN netto / kpl. |
| • ostonki na zawiasy czarne | 66,00 PLN netto / kpl. |
| • szkło bezpieczne mleczne obustronnie gładkie, dopłata za sztukę szyby: | 50,00 PLN netto |

INFORMACJE HANDLOWE:

- dostępne szerokości „60” „70” „80” „90”
- szerokość „100” za dopłatą 50,00 PLN netto
- dowolna szerokość za dopłatą + 50 % **
- skrzydło bierne za dopłatą 50,00 PLN netto
- skrzydło przesuwne za dopłatą 50,00 PLN netto
- 2 pochwyty okrągłe lub owalne w cenie
- dopłata za wykonanie drzwi w wersji bezprzylgowej wynosi **392,00 PLN netto**, info str. 46
- skrzydło niedostępne w wersji z odwrotną przylgą
- dedykowane listwy przypodłogowe info str. 58

cena: aktualne ceny dostępne w katalogu online: www.intenso-doors.pl

DOSTĘPNE KOLORY:

Orzech

Dąb amerykański

Kasztan

Olcha

DOSTĘPNE KOLORY:

Orzech

Dąb amerykański

Kasztan

Olcha



* – w skrajnych przypadkach możliwe odstępstwo od założeń technologicznych bez utraty funkcjonalności i trwałości produktu.

** – w zakresie od 644 do 1044 mm

* – w skrajnych przypadkach możliwe odstępstwo od założeń technologicznych bez utraty funkcjonalności i trwałości produktu.

** – w zakresie od 644 do 1044 mm

GRACJA W-5

KONSTRUKCJA DRZWI:

- ramy skrzydła wykonane z drewna klejonego i płyty mdf
- wykończenie okleiną drewnopodobną **Intenso-Grain®**
- zastosowanie innowacyjnej technologii pozwala na wyeliminowanie połączeń okleiny na krawędziach skrzydła*
- technologia PUR podnosi odporność na uszkodzenia mechaniczne i czynniki termiczne
- poprzez zastosowanie technologii czopowania i łączenia elementów przy pomocy kotków poprzecznych uzyskano mocną i stabilną konstrukcję
- więcej informacji na str. 45

WYPOSAŻENIE STANDARD:


- dwuczopowe zawiasy z pełną regulacją 3D – 3 sztuki
- zamek na klucz, OS, wkładkę patentową lub z blokadą wc
- wypełnienie panel o grubości 4 mm
- szkło mleczne o grubości 4 mm, matowa powierzchnia po wewnętrznej stronie skrzydła, opcjonalnie bezbarwne lub grafit
- system SilicSafe – technologia wyciszenia szyb
- możliwość zmiany strony szklenia

WYPOSAŻENIE ZA DOPŁATĄ:

- | | |
|--|------------------------|
| • podcięcie wentylacyjne | 30,00 PLN netto |
| • tuleje wentylacyjne tworzywo | 30,00 PLN netto |
| • tuleje wentylacyjne metalowe | 33,00 PLN netto / szt. |
| • tuleje wentylacyjne metalowe czarne | 37,00 PLN netto / szt. |
| • ostonki na zawiasy standard | 42,00 PLN netto / kpl. |
| • ostonki na zawiasy retro | 84,00 PLN netto / kpl. |
| • ostonki na zawiasy czarne | 66,00 PLN netto / kpl. |
| • szkło bezpieczne mleczne obustronnie gładkie, dopłata za sztukę szyby: | 58,00 PLN netto |

INFORMACJE HANDLOWE:

- | | |
|---------------------------------|---------------------|
| • dostępne szerokości | „60” „70” „80” „90” |
| • szerokość „100” za dopłatą | 50,00 PLN netto |
| • dowolna szerokość za dopłatą | + 50 % ** |
| • skrzydło bierne za dopłatą | 50,00 PLN netto |
| • skrzydło przesuwne za dopłatą | 50,00 PLN netto |
- 2 pochwyty okrągłe lub owalne w cenie
- dopłata za wykonanie drzwi w wersji bezprzylgowej wynosi **392,00 PLN netto**, info str. 46
- skrzydło niedostępne w wersji z odwrotną przylgą
- **dedykowane listwy przypodłogowe info str. 58**

cena: aktualne ceny dostępne w katalogu online: www.intenso-doors.plClassic
NICEA

● LINIA - CLASSIC

Classic to linia drzwi charakteryzująca się nowoczesną stylizacją i efektownymi wybarwieniami oklein.

Produkty tej grupy zachowują walory estetyczne linii Avangarde oraz trwałość oklein **Intenso-3D®** w połączeniu z ekonomicznym ramiakiem z litego MDF-u.

Wybierając drzwi z linii Classic otrzymują Państwo produkt wysokiej jakości w atrakcyjnej cenie.

NICEA W-5

KONSTRUKCJA DRZWI:

- ramy skrzydła wykonane z płyty mdf
- wykończenie okleiną drewnopodobną **intenso-3D®** lub gładkim białym laminatem
- zastosowanie innowacyjnej technologii pozwala na wyeliminowanie potąceń okleiny na krawędziach skrzydła*
- technologia PUR podnosi odporność na uszkodzenia mechaniczne i czynniki termiczne
- poprzez zastosowanie technologii czopowania i łączenia elementów przy pomocy kołków poprzecznych uzyskano mocną i stabilną konstrukcję
- więcej informacji na str. 45

WYPOSAŻENIE STANDARD:

- dwuczopowe zawiasy z pełną regulacją 3D – 3 sztuki
- zamek na klucz, OS, wkładkę patentową lub z blokadą wc
- wypełnienie panel o grubości 4 mm
- szyba o grubości 4 mm, matowa powierzchnia po wewnętrznej stronie skrzydła, opcjonalnie bezbarwne lub grafit
- system SilicSafe – technologia wyciszenia szyb
- możliwość zmiany strony szklenia

WYPOSAŻENIE ZA DOPŁATĄ:

- podcięcie wentylacyjne 30,00 PLN netto
- tuleje wentylacyjne tworzywo 30,00 PLN netto
- tuleje wentylacyjne metalowe 33,00 PLN netto / szt.
- tuleje wentylacyjne metalowe czarne 37,00 PLN netto / szt.
- ostonki na zawiasy standard 42,00 PLN netto / kpl.
- ostonki na zawiasy retro 84,00 PLN netto / kpl.
- ostonki na zawiasy czarne 66,00 PLN netto / kpl.
- szkło bezpieczne mleczne obustronnie gładkie, dopłata za sztukę szyby: 38,00 PLN netto

INFORMACJE HANDLOWE:

- dostępne szerokości „60” „70” „80” „90”
- szerokość „100” za dopłatą 50,00 PLN netto
- dowolna szerokość za dopłatą + 50 % **
- skrzydło bierne za dopłatą 50,00 PLN netto
- skrzydło przesuwne za dopłatą 50,00 PLN netto
- 2 pochwyty okrągłe lub owalne w cenie
- skrzydło niedostępne w wersji bezprzylgowej i z odwrotną przylgą
- dedykowane listwy przypodłogowe info str. 58

cena: aktualne ceny dostępne w katalogu online: www.intenso-doors.pl



SANTIAGO W-5

KONSTRUKCJA DRZWI:

- ramy skrzydła wykonane z płyty mdf
- wykończenie okleiną drewnopodobną **intenso-3D®** lub gładkim białym laminatem
- zastosowanie innowacyjnej technologii pozwala na wyeliminowanie potąceń okleiny na krawędziach skrzydła*
- technologia PUR podnosi odporność na uszkodzenia mechaniczne i czynniki termiczne
- poprzez zastosowanie technologii czopowania i łączenia elementów przy pomocy kołków poprzecznych uzyskano mocną i stabilną konstrukcję
- więcej informacji na str. 45

WYPOSAŻENIE STANDARD:

- dwuczopowe zawiasy z pełną regulacją 3D – 3 sztuki
- zamek na klucz, OS, wkładkę patentową lub z blokadą wc
- wypełnienie panel o grubości 22 mm
- szkło mleczne o grubości 4 mm, matowa powierzchnia po wewnętrznej stronie skrzydła, opcjonalnie bezbarwne lub grafit
- system SilicSafe – technologia wyciszenia szyb
- możliwość zmiany strony szklenia

WYPOSAŻENIE ZA DOPŁATĄ:

- podcięcie wentylacyjne 30,00 PLN netto
- tuleje wentylacyjne tworzywo 30,00 PLN netto
- tuleje wentylacyjne metalowe 33,00 PLN netto / szt.
- tuleje wentylacyjne metalowe czarne 37,00 PLN netto / szt.
- ostonki na zawiasy standard 42,00 PLN netto / kpl.
- ostonki na zawiasy retro 84,00 PLN netto / kpl.
- ostonki na zawiasy czarne 66,00 PLN netto / kpl.
- szkło bezpieczne mleczne obustronnie gładkie, dopłata za sztukę szyby: 38,00 PLN netto

INFORMACJE HANDLOWE:

- dostępne szerokości „60” „70” „80” „90”
- szerokość „100” za dopłatą 50,00 PLN netto
- dowolna szerokość za dopłatą + 50 % **
- skrzydło bierne za dopłatą 50,00 PLN netto
- skrzydło przesuwne za dopłatą 50,00 PLN netto
- 2 pochwyty okrągłe lub owalne w cenie
- skrzydło niedostępne w wersji bezprzylgowej i z odwrotną przylgą
- dedykowane listwy przypodłogowe info str. 58

cena: aktualne ceny dostępne w katalogu online: www.intenso-doors.pl



* – w skrajnych przypadkach możliwe odstępstwo od założeń technologicznych bez utraty funkcjonalności i trwałości produktu.
** – w zakresie od 644 do 1044 mm

* – w skrajnych przypadkach możliwe odstępstwo od założeń technologicznych bez utraty funkcjonalności i trwałości produktu.
** – w zakresie od 644 do 1044 mm

TOLEDO W-5

KONSTRUKCJA DRZWI:

- ramy skrzydła wykonane z płyty mdf
- wykończenie okleiną drewnopodobną **intenso-3D®** lub gładkim białym laminatem
- zastosowanie innowacyjnej technologii pozwala na wyeliminowanie połączeń oklein na krawędziach skrzydła*
- technologia PUR podnosi odporność na uszkodzenia mechaniczne i czynniki termiczne
- poprzez zastosowanie technologii czopowania i łączenia elementów przy pomocy kotków poprzecznych uzyskano mocną i stabilną konstrukcję
- więcej informacji na str. 45

WYPOSAŻENIE STANDARD:

- dwuczopowe zawiasy z pełną regulacją 3D – 3 sztuki
- zamek na klucz, OS, wkładkę patentową lub z blokadą wc
- wypełnienie panel o grubości 4 mm
- szyba o grubości 4 mm, matowa powierzchnia po wewnętrznej stronie skrzydła, opcjonalnie bezbarwne lub grafit
- system SilicSafe – technologia wyciszenia szyb
- możliwość zmiany strony szklenia

WYPOSAŻENIE ZA DOPŁATĄ:

- podcięcie wentylacyjne 30,00 PLN netto
- tuleje wentylacyjne tworzywo 30,00 PLN netto
- tuleje wentylacyjne metalowe 33,00 PLN netto / szt.
- tuleje wentylacyjne metalowe czarne 37,00 PLN netto / szt.
- ostonki na zawiasy standard 42,00 PLN netto / kpl.
- ostonki na zawiasy retro 84,00 PLN netto / kpl.
- ostonki na zawiasy czarne 66,00 PLN netto / kpl.
- szkło bezpieczne mleczne obustronnie gładkie, dopłata za sztukę szyby: 18,00 PLN netto

INFORMACJE HANDLOWE:

- dostępne szerokości „60” „70” „80” „90”
- szerokość „100” za dopłatą 50,00 PLN netto
- dowolna szerokość za dopłatą + 50 % **
- skrzydło bierne za dopłatą 50,00 PLN netto
- skrzydło przesuwne za dopłatą 50,00 PLN netto
- 2 pochwyty okrągłe lub owalne w cenie
- skrzydło niedostępne w wersji bezprzylgowej i z odwrotną przylgą
- dedykowane listwy przypodłogowe info str. 58

cena: aktualne ceny dostępne w katalogu online: www.intenso-doors.pl



NEVADA W-5

KONSTRUKCJA DRZWI:

- ramy skrzydła wykonane z płyty mdf
- wykończenie okleiną drewnopodobną **intenso-3D®**
- zastosowanie innowacyjnej technologii pozwala na wyeliminowanie połączeń oklein na krawędziach skrzydła*
- technologia PUR podnosi odporność na uszkodzenia mechaniczne i czynniki termiczne
- poprzez zastosowanie technologii czopowania i łączenia elementów przy pomocy kotków poprzecznych uzyskano mocną i stabilną konstrukcję
- więcej informacji na str. 45

WYPOSAŻENIE STANDARD:

- dwuczopowe zawiasy z pełną regulacją 3D – 3 sztuki
- zamek na klucz, OS, wkładkę patentową lub z blokadą wc
- wypełnienie panel o grubości 4 mm
- szkło mleczne o grubości 4 mm, matowa powierzchnia po wewnętrznej stronie skrzydła, opcjonalnie bezbarwne lub grafit
- system SilicSafe – technologia wyciszenia szyb
- możliwość zmiany strony szklenia

WYPOSAŻENIE ZA DOPŁATĄ:

- podcięcie wentylacyjne 30,00 PLN netto
- tuleje wentylacyjne tworzywo 30,00 PLN netto
- tuleje wentylacyjne metalowe 33,00 PLN netto / szt.
- tuleje wentylacyjne metalowe czarne 37,00 PLN netto / szt.
- ostonki na zawiasy standard 42,00 PLN netto / kpl.
- ostonki na zawiasy retro 84,00 PLN netto / kpl.
- ostonki na zawiasy czarne 66,00 PLN netto / kpl.
- szkło bezpieczne mleczne obustronnie gładkie, dopłata za sztukę szyby: 39,00 PLN netto

INFORMACJE HANDLOWE:

- dostępne szerokości „60” „70” „80” „90”
- szerokość „100” za dopłatą 50,00 PLN netto
- dowolna szerokość za dopłatą + 50 % **
- skrzydło bierne za dopłatą 50,00 PLN netto
- skrzydło przesuwne za dopłatą 50,00 PLN netto
- 2 pochwyty okrągłe lub owalne w cenie
- skrzydło niedostępne w wersji bezprzylgowej i z odwrotną przylgą
- dedykowane listwy przypodłogowe info str. 58

cena: aktualne ceny dostępne w katalogu online: www.intenso-doors.pl



DOSTĘPNE KOLORY:

intenso-3D®

Wiąz pertowy 3D

Jesion 3D

Dąb 3D

Orzech 3D

Merbau 3D

Dąb szary 3D

DOSTĘPNE KOLORY:

intenso-3D®

Wiąz pertowy 3D

Jesion 3D

Dąb 3D

Orzech 3D

Merbau 3D

Dąb szary 3D

intenso-Wood®

Biały CLP

* – w skrajnych przypadkach możliwe odstępstwo od założeń technologicznych bez utraty funkcjonalności i trwałości produktu.
** – w zakresie od 644 do 1044 mm

* – w skrajnych przypadkach możliwe odstępstwo od założeń technologicznych bez utraty funkcjonalności i trwałości produktu.
** – w zakresie od 644 do 1044 mm

ARIZONA W-5

KONSTRUKCJA DRZWI:

- ramy skrzydła wykonane z płyty mdf
- wykończenie okleiną drewnopodobną **Intenso-3D®**
- zastosowanie innowacyjnej technologii pozwala na wyeliminowanie połączeń okleiny na krawędziach skrzydła*
- technologia PUR podnosi odporność na uszkodzenia mechaniczne i czynniki termiczne
- poprzez zastosowanie technologii czopowania i łączenia elementów przy pomocy kotków poprzecznych uzyskano mocną i stabilną konstrukcję
- więcej informacji na str. 45

WYPOSAŻENIE STANDARD:

- dwuczopowe zawiasy z pełną regulacją 3D – 3 sztuki
- zamek na klucz, OS, wkładkę patentową lub z blokadą wc
- wypełnienie panel o grubości 4 mm
- szkło mleczne o grubości 4 mm, matowa powierzchnia po wewnętrznej stronie skrzydła, opcjonalnie bezbarwne lub grafit
- system SilicSafe – technologia wyciszenia szyb
- możliwość zmiany strony szklenia

WYPOSAŻENIE ZA DOPŁATĄ:

- podcięcie wentylacyjne 30,00 PLN netto
- tuleje wentylacyjne tworzywo 30,00 PLN netto
- tuleje wentylacyjne metalowe 33,00 PLN netto / szt.
- tuleje wentylacyjne metalowe czarne 37,00 PLN netto / szt.
- ostonki na zawiasy standard 42,00 PLN netto / kpl.
- ostonki na zawiasy retro 84,00 PLN netto / kpl.
- ostonki na zawiasy czarne 66,00 PLN netto / kpl.
- szkło bezpieczne mleczne obustronnie gładkie, dopłata za sztukę szyby: 46,00 PLN netto

INFORMACJE HANDLOWE:

- dostępne szerokości „60” „70” „80” „90”
- szerokość „100” za dopłatą 50,00 PLN netto
- dowolna szerokość za dopłatą + 50 % **
- skrzydło bierne za dopłatą 50,00 PLN netto
- skrzydło przesuwne za dopłatą 50,00 PLN netto
- 2 pochwyty okrągłe lub owalne w cenie
- skrzydło niedostępne w wersji bezprzylgowej i z odwrotną przylgą
- dedykowane listwy przypodłogowe info str. 58

cena: aktualne ceny dostępne w katalogu online: www.intenso-doors.pl



W-1



W-4



W-5

* – w skrajnych przypadkach możliwe odstępstwo od założeń technologicznych bez utraty funkcjonalności i trwałości produktu.
 ** – w zakresie od 644 do 1044 mm

Economy ALICANTE



● LINIA - ECONOMY

Economy to linia drzwi charakteryzująca się delikatną stylizacją i łagodną formą. Produkty z tej grupy znajdują swoje zastosowanie we wnętrzach wypełnionych spokojem i harmonią. Kolorystyka oklein nawiązuje do najbardziej popularnych wybarwień mebli i podłóg. Wybierając drzwi z linii Economy otrzymujecie Państwo produkt bardzo dobrej jakości i w przystępnej cenie.

ALICANTE W-5

KONSTRUKCJA DRZWI:

- ramy skrzydła wykonane z płyty mdf
- wykończenie okleiną drewnopodobną **Intenso-Decco®**
- zastosowanie innowacyjnej technologii pozwala na wyeliminowanie potąceń okleiny na krawędziach skrzydła*
- technologia PUR podnosi odporność na uszkodzenia mechaniczne i czynniki termiczne
- poprzez zastosowanie technologii czopowania i łączenia elementów przy pomocy kotków poprzecznych uzyskano mocną i stabilną konstrukcję
- więcej informacji na str. 45

WYPOSAŻENIE STANDARD:

- dwuczopowe zawiasy z pełną regulacją 3D – 3 sztuki
- zamek na klucz, OS, wkładkę patentową lub z blokadą w
- wypełnienie panel o grubości 4 mm
- szkło mleczne o grubości 4 mm, matowa powierzchnia po wewnętrznej stronie skrzydła, opcjonalnie bezbarwne lub grafit
- system SilicSafe – technologia wyciszenia szyb
- możliwość zmiany strony szklenia

WYPOSAŻENIE ZA DOPŁATĄ:

- podcięcie wentylacyjne 30,00 PLN netto
- tuleje wentylacyjne tworzywo 30,00 PLN netto
- tuleje wentylacyjne metalowe 33,00 PLN netto / szt.
- tuleje wentylacyjne metalowe czarne 37,00 PLN netto / szt.
- ostonki na zawiasy standard 42,00 PLN netto / kpl.
- ostonki na zawiasy retro 84,00 PLN netto / kpl.
- ostonki na zawiasy czarne 66,00 PLN netto / kpl.
- szkło bezpieczne mleczne obustronnie gładkie, dopłata za sztukę szyby: 18,00 PLN netto

INFORMACJE HANDLOWE:

- dostępne szerokości „60” „70” „80” „90”
- szerokość „100” za dopłatą 50,00 PLN netto
- dowolna szerokość za dopłatą + 50 % **
- skrzydło bierne za dopłatą 50,00 PLN netto
- skrzydło przesuwne za dopłatą 50,00 PLN netto
- 2 pochwyty okrągłe lub owalne w cenie
- skrzydło niedostępne w wersji bezprzylgowej i z odwrotną przylgą
- dedykowane listwy przypodłogowe info str. 58

cena: aktualne ceny dostępne w katalogu online: www.intenso-doors.pl

BILBAO W-5

KONSTRUKCJA DRZWI:

- ramy skrzydła wykonane z płyty mdf
- wykończenie okleiną drewnopodobną **Intenso-Decco®**
- zastosowanie innowacyjnej technologii pozwala na wyeliminowanie potąceń okleiny na krawędziach skrzydła*
- technologia PUR podnosi odporność na uszkodzenia mechaniczne i czynniki termiczne
- poprzez zastosowanie technologii czopowania i łączenia elementów przy pomocy kotków poprzecznych uzyskano mocną i stabilną konstrukcję
- więcej informacji na str. 45

WYPOSAŻENIE STANDARD:

- dwuczopowe zawiasy z pełną regulacją 3D – 3 sztuki
- zamek na klucz, OS, wkładkę patentową lub z blokadą w
- wypełnienie panel o grubości 4 mm
- szkło mleczne o grubości 4 mm, matowa powierzchnia po wewnętrznej stronie skrzydła, opcjonalnie bezbarwne lub grafit
- system SilicSafe – technologia wyciszenia szyb
- możliwość zmiany strony szklenia

WYPOSAŻENIE ZA DOPŁATĄ:

- podcięcie wentylacyjne 30,00 PLN netto
- tuleje wentylacyjne tworzywo 30,00 PLN netto
- tuleje wentylacyjne metalowe 33,00 PLN netto / szt.
- tuleje wentylacyjne metalowe czarne 37,00 PLN netto / szt.
- ostonki na zawiasy standard 42,00 PLN netto / kpl.
- ostonki na zawiasy retro 84,00 PLN netto / kpl.
- ostonki na zawiasy czarne 66,00 PLN netto / kpl.
- szkło bezpieczne mleczne obustronnie gładkie, dopłata za sztukę szyby: 50,00 PLN netto

INFORMACJE HANDLOWE:

- dostępne szerokości „60” „70” „80” „90”
- szerokość „100” za dopłatą 50,00 PLN netto
- dowolna szerokość za dopłatą + 50 % **
- skrzydło bierne za dopłatą 50,00 PLN netto
- skrzydło przesuwne za dopłatą 50,00 PLN netto
- 2 pochwyty okrągłe lub owalne w cenie
- skrzydło niedostępne w wersji bezprzylgowej i z odwrotną przylgą
- dedykowane listwy przypodłogowe info str. 58

cena: aktualne ceny dostępne w katalogu online: www.intenso-doors.plDOSTĘPNE
KOLORY:

Intenso-Decco®

Orzech Decco

Wenge Decco

Walnut Decco

* – w skrajnych przypadkach możliwe odstępstwo od założeń technologicznych bez utraty funkcjonalności i trwałości produktu.

** – w zakresie od 644 do 1044 mm

* – w skrajnych przypadkach możliwe odstępstwo od założeń technologicznych bez utraty funkcjonalności i trwałości produktu.

** – w zakresie od 644 do 1044 mm

MALAGA W-5

KONSTRUKCJA DRZWI:

- ramy skrzydła wykonane z płyty mdf
- wykończenie okleiną drewnopodobną **Intenso-Decco®**
- zastosowanie innowacyjnej technologii pozwala na wyeliminowanie potąceń okleiny na krawędziach skrzydła*
- technologia PUR podnosi odporność na uszkodzenia mechaniczne i czynniki termiczne
- poprzez zastosowanie technologii czopowania i łączenia elementów przy pomocy kotków poprzecznych uzyskano mocną i stabilną konstrukcję
- więcej informacji na str. 45

WYPOSAŻENIE STANDARD:

- dwuczpowe zawiasy z pełną regulacją 3D – 3 sztuki
- zamek na klucz, OS, wkładkę patentową lub z blokadą wc
- wypełnienie panel o grubości 4 mm
- szkło mleczne o grubości 4 mm, matowa powierzchnia po wewnętrznej stronie skrzydła, opcjonalnie bezbarwne lub grafit
- system SilicSafe – technologia wyciszenia szyb
- możliwość zmiany strony szklenia

WYPOSAŻENIE ZA DOPŁATĄ:

- podcięcie wentylacyjne 30,00 PLN netto
- tuleje wentylacyjne tworzywo 30,00 PLN netto
- tuleje wentylacyjne metalowe 33,00 PLN netto / szt.
- tuleje wentylacyjne metalowe czarne 37,00 PLN netto / szt.
- ostonki na zawiasy standard 42,00 PLN netto / kpl.
- ostonki na zawiasy retro 84,00 PLN netto / kpl.
- ostonki na zawiasy czarne 66,00 PLN netto / kpl.
- szkło bezpieczne mleczne obustronnie gładkie, dopłata za sztukę szyby: 57,00 PLN netto

INFORMACJE HANDLOWE:

- dostępne szerokości „60” „70” „80” „90”
- szerokość „100” za dopłatą 50,00 PLN netto
- dowolna szerokość za dopłatą + 50 % **
- skrzydło bierne za dopłatą 50,00 PLN netto
- skrzydło przesuwne za dopłatą 50,00 PLN netto
- 2 pochwyty okrągłe lub owalne w cenie
- skrzydło niedostępne w wersji bezprzylgowej i z odwrotną przylgą
- dedykowane listwy przypodłogowe info str. 58

cena: aktualne ceny dostępne w katalogu online: www.intenso-doors.pl

ZAWIAS 3D ZAPEWNI REGULACJĘ:



położenia skrzydła w poziomie



położenia skrzydła w pionie

1 Trzy srebrne zawiasy dwuczopowe z regulacją 3D

2 Bardzo wysoka odporność na uszkodzenia mechaniczne i termiczne dzięki zastosowaniu technologii PUR oraz innowacyjnego sposobu oklejania ramy i elementów poziomych skrzydła

3 Szkło wzmocnione Hardglass lub bezpieczne, klejone, obustronnie gładkie typu VSG

4 Bezszelkowy system wyciszenia szyb SilicSafe

5 Mocna i stabilna konstrukcja dzięki zastosowaniu poprzecznych kotków drewnianych oraz technologii czopowania

6 Wyjątkowo mocne połączenie ramy skrzydła dzięki zastosowaniu masywnych kotków drewnianych o średnicy 16 mm i długości 140 mm

7

Ramiaki pionowe wykonane z drewna klejonego i płyty MDF (kolekcja Avangarde i Elegance)

Avangarde

Elegance

Classic

Economy



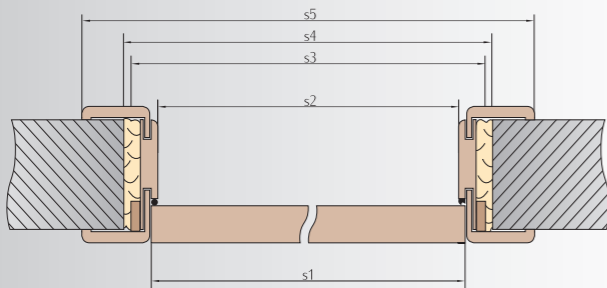
Istnieje możliwość skrótu skrzydła maks. o 60 mm (nie dotyczy modelu Glamour, Tuluza, Miluza, Nancy, Andora, Valencia i Valencia Black)

Informacje techniczne

JEDNOSKRZYDŁOWE

	60	70	80	90	100
szerokość skrzydła - s1	618	718	818	918	1018
szerokość otworu w murze - s4	700	800	900	1000	1100
szerokość zewn. ościeżnicy - s3	690	790	890	990	1090
szerokość w świetle ościeżnicy - s2	602	702	802	902	1002
wysokość skrzydła	2025	2025	2025	2025	2025
wysokość otworu w murze	2065	2065	2065	2065	2065
wysokość w świetle ościeżnicy	2023	2023	2023	2023	2023
szerokość krycia ościeżnicy - s5	764	864	964	1064	1164
wysokość krycia ościeżnicy	2104	2104	2104	2104	2104

Schemat ościeżnicy regulowanej bezprzylgowej



W systemie bezprzylgowym nie występują drzwi dwuskrzydłowe

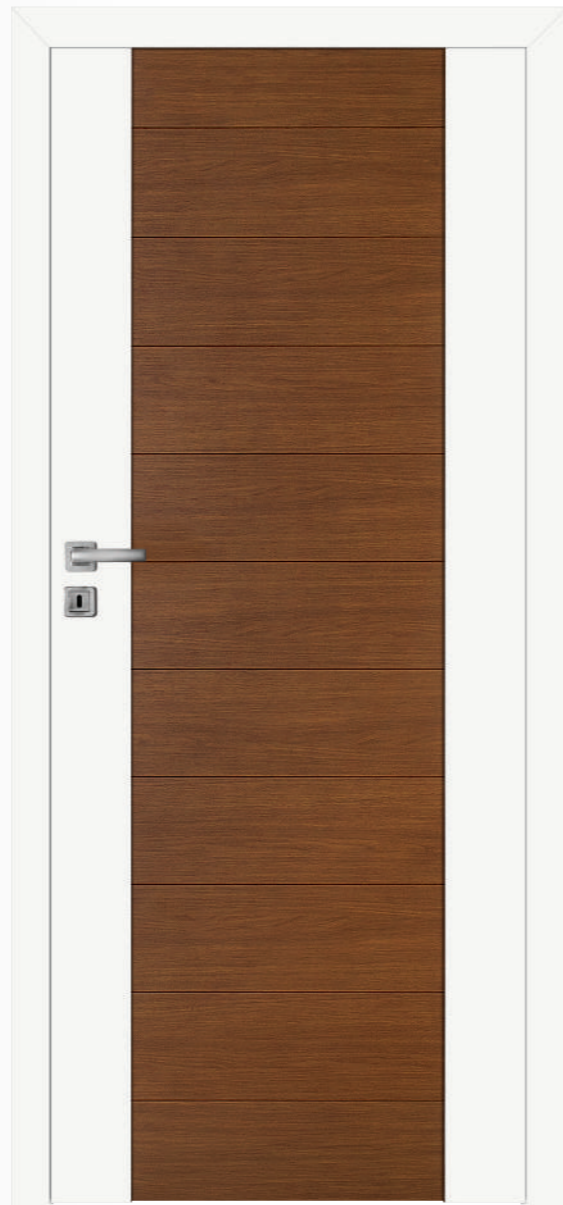
WAŻNE INFORMACJE DOTYCZĄCE WERSJI SKRZYDEŁ BEZPRZYLGOWYCH

- dostępne w serii Elegance
- dostępne w serii Avangarde
- dostępne tylko w komplecie z ościeżnicami regulowanymi, począwszy od zakresu OSR-2
- zamek magnetyczny na klucz i wc - rozstaw 90 mm, na wkładkę patentową 85 mm
- trzpień blokady zamka wc - 6 mm

Dopłata za wykonanie drzwi w wersji bezprzylgowej wynosi 392,00 PLN netto

WYPOSAŻENIE STANDARD:

- trzy chowane zawiasy z regulacją 3D
- zamek magnetyczny na klucz, na wkładkę patentową, z blokadą wc
- możliwość wykonania bez otworu na klucz
- blacha zaczepowa w ościeżnicy wyposażona w regulację potożenia



Sposób kalkulacji:

Cena skrzydła przylgowego
+ Cena ościeżnicy regulowanej wg cennika
+ Dopłata 392,00 PLN netto
= Cena wersji bezprzylgowej

zawiasy chowane z regulacją 3D



zamek magnetyczny na klucz, na wkładkę patentową, WC



blacha zaczepowa z regulacją



SKRZYDŁA Z ODWROTNĄ PRZYLGĄ TO NIESZABLONOWE ROZWIĄZANIE, POZWALAJĄCE NA UJEDNOLICENIE WYGLĄDU DRZWI OTWIERANYCH DO WEWNĄTRZ I NA ZEWNĄTRZ POMIESZCZEŃ.



WYPOSAŻENIE STANDARD:

- trzy chowane zawiasy z regulacją 3D
- zamek magnetyczny na klucz, na wkładkę patentową, z blokadą wc
- możliwość wykonania bez otworu na klucz
- blacha zaczepowa w ościeżnicy wyposażona w regulację potożenia

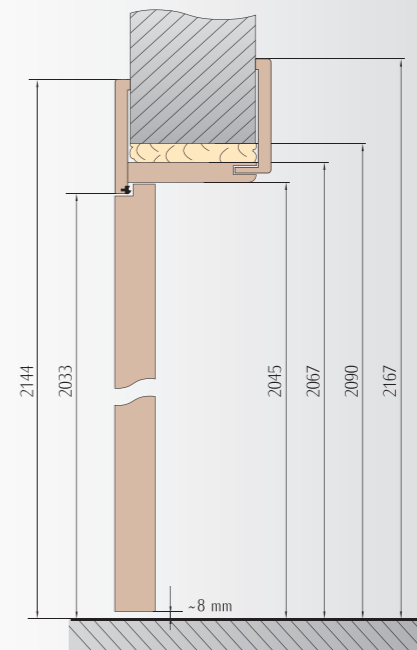
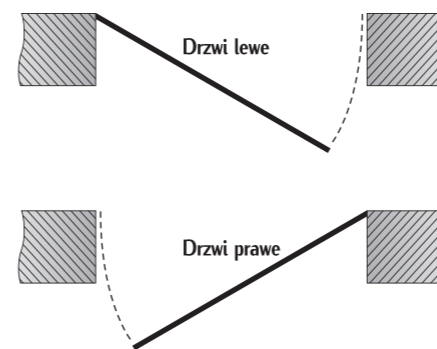
WAŻNE INFORMACJE DOTYCZĄCE WERSJI SKRZYDEŁ Z ODWROTNĄ PRZYLGĄ

- dostępne w serii Avangarde (z wyjątkiem skrzydła Nancy)
- dostępne tylko z ościeżnicami regulowanymi, z podwyższoną opaską górną
- maksymalny kąt otwarcia - 90°
- ościeżnica regulowana:
 - do zakresu 180-199 mm składa się z jednej belki bazowej,
 - zakres powyżej 200 mm do 399 mm z belki bazowej i panelu uzupełniającego
 - powyżej 400 mm z belki bazowej i dwóch paneli uzupełniających
- zamek magnetyczny na klucz i wc - rozstaw 90 mm, na wkładkę patentową - 85 mm
- trzpień blokady zamka wc - 6 mm

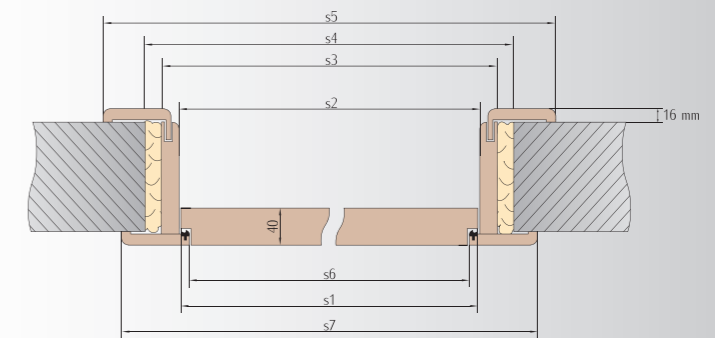
Dopłata za wykonanie drzwi w wersji z odwrótną przylgą wynosi 692,00 PLN netto

Sposób kalkulacji:

Cena skrzydła przylgowego
+ Cena ościeżnicy regulowanej z podwyższonym panelem górnym wg cennika
+ Dopłata 692,00 PLN netto
= Cena wersji z odwrótną przylgą



Schemat ościeżnicy regulowanej z odwrótną przylgą



szerokość drzwi	s1	s6	s2	s7	s3	s5	s4
„60”	618	598	624	737	668	788	700
„70”	718	698	724	837	768	888	800
„80”	818	798	824	937	868	988	900
„90”	918	898	924	1037	968	1088	1000

System przesuwany ścienny oferowany przez naszą firmę składa się z kilku elementów pozwalających na dowolne dopasowanie do warunków pomieszczenia w którym ma być wykorzystany:

- Skrzydło w wersji przesuwnej w standardzie wyposażone jest w metalowy pochwył owalny lub okrągły (kolor wg oferty)
Cena typowego skrzydła + 50,00 PLN (netto)

SYSTEM POJEDYNCZY (SZYNA ALUMINIOWA + KARNISZ MASKUJĄCY)

Avangarde - 400,00 PLN (netto) | Elegance - 400,00 PLN (netto) | Classic - 400,00 PLN (netto) | Economy - 400,00 PLN (netto)

SYSTEM PODWÓJNY (2X SZYNA ALUMINIOWA + PODWÓJNY KARNISZ MASKUJĄCY)

Avangarde - 800,00 PLN (netto) | Elegance - 800,00 PLN (netto) | Classic - 800,00 PLN (netto) | Economy - 800,00 PLN (netto)

- Ościeżnica regulowana do zabudowy otworu w ścianie typu Tunel (standardowa ościeżnica regulowana bez zawiasów i blachy zaczepowej zamka) cena zabudowy = cena ościeżnicy regulowanej.

BELKA ODBOJOWA*

Avangarde - 220,00 PLN (netto) | Elegance - 220,00 PLN (netto) | Classic - 220,00 PLN (netto) | Economy - 220,00 PLN (netto)

- Zamek hakowy do drzwi przesuwnych z kluczem - cena 135,00 PLN (netto)
- Zamek hakowy do drzwi przesuwnych wc - cena 185,00 PLN (netto)
- **Zamek hakowy dostępny jest wyłącznie z pochwytem okrągłym, w kolorze chrom satyna z blachą zaczepową do samodzielnego montażu**

* belka odbojowa w kolorze Białym CLP, Alaska, Gray i Czarny Mat dostępna jest wyłącznie w wymiarze 60 mm x 60 mm, bez listwy maskującej

SYSTEM PRZESUWNY Z ZABUDOWĄ MURU °

	drzwi pojedyncze				drzwi podwójne			
	60	70	80	90	60x2	70x2	80x2	90x2
s1 szerokość skrzydła	644	744	844	944	1288	1488	1688	1888
s2 szerokość otworu w murze	680	780	880	980	1320	1520	1720	1920
s3 szerokość zewnętrzna ościeżnicy	644	744	844	944	1288	1488	1688	1888
s4 szerokość w świetle ościeżnicy	600	700	800	900	1244	1444	1644	1844
s5 szerokość krycia ościeżnicy	764	864	964	1064	1398	1598	1798	1998
sk szerokość krycia karnisza	1384	1584	1784	1984	2734	3134	3534	3934
h1 wysokość skrzydła	2035	2035	2035	2035	2035	2035	2035	2035
h2 wysokość otworu w murze	2065	2065	2065	2065	2065	2065	2065	2065
h3 wysokość zewnętrzna ościeżnicy	2045	2045	2045	2045	2045	2045	2045	2045
h4 wysokość w świetle ościeżnicy	2023	2023	2023	2023	2023	2023	2023	2023
h5 wysokość krycia ościeżnicy	2104	2104	2104	2104	2104	2104	2104	2104

Cena systemu podwójnego = cena ościeżnicy regulowanej + 30%

SYSTEM PRZESUWNY BEZ ZABUDOWY MURU °

	drzwi pojedyncze				drzwi podwójne			
	60	70	80	90	60x2	70x2	80x2	90x2
s1 szerokość skrzydła	644	744	844	944	1288	1488	1688	1888
s2 szerokość otworu w murze	600	700	800	900	1200	1400	1600	1800
h1 wysokość skrzydła	2035	2035	2035	2035	2035	2035	2035	2035
h2 wysokość otworu w murze	2025	2025	2025	2025	2025	2025	2025	2025

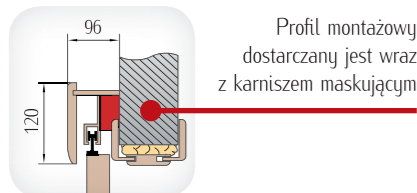
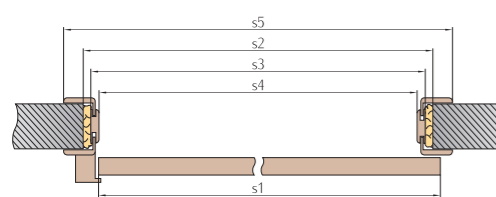
* dla modeli TULUZA, MILUZA i ANDORA wymiary: s1, s2, s3, s4, s5 należy pomniejszyć o 26 mm.

Zdjęcie przedstawia skrzydło prawe

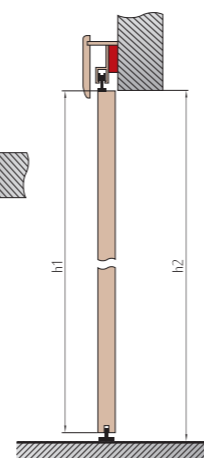
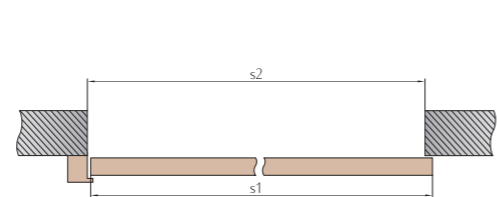


Zdjęcie przedstawia skrzydło prawe


SYSTEM PRZESUWNY Z ZABUDOWĄ MURU



SYSTEM PRZESUWNY BEZ ZABUDOWY MURU



POCHWYT OWALNY

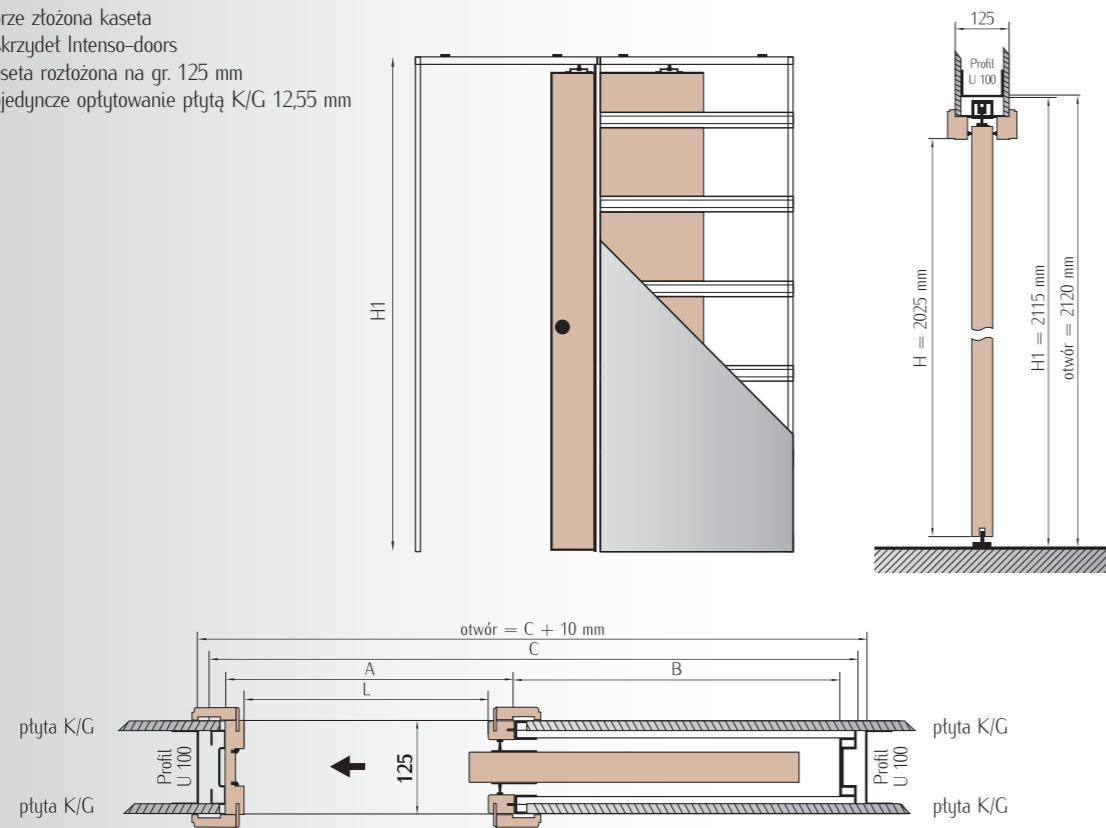


POCHWYT OKRĄGŁY

System drzwi przesuwanych chowanych w ścianie bazuje na drzwiach wewnątrzlokalowych, bezprzylgowych – jedno lub dwuskrzydłowych firmy Intenso-doors. Konstrukcję systemu stanowi kaseta zbudowana z metalowych kształtowników, w którą chowa się skrzydło podczas czynności „otwierania drzwi”. W chwili obecnej współpracujemy z firmą, która dostarcza gotowe rozwiązania systemów przesuwanych chowanych w ścianę przeznaczone do drzwi Intenso-doors: firmą Eclisse.

Dobrze złożona kaseta do skrzydeł Intenso-doors

- kaseta rozłożona na gr. 125 mm
- pojedyncze optytowanie płytą K/G 12,55 mm



wymiary kaset pojedynczych° wymiary skrzydła°

Kod	Światło przejścia L x H	Wymiary zewnętrzne C x H1	A	B	Grubość ściany	Szerokość skrzydła	Wysokość skrzydła
G60 Plus	610 x 2025	1350 x 2115	670	640	125	644	2035
G70 Plus	710 x 2025	1550 x 2115	770	740	125	744	2035
G80 Plus	810 x 2025	1750 x 2115	870	840	125	844	2035
G90 Plus	910 x 2025	1950 x 2115	970	940	125	944	2035
G100 Plus	1010 x 2025	2150 x 2115	1070	1040	125	1044	2035

* dla modeli TULUZA, MILUZA i ANDORA wymiary szerokości skrzydła należy pomniejszyć o 26 mm.
Dedykowana kaseta G70 - G90

DOBÓR SYSTEMU PRZESUWNEGO


Dystrybutor	
Zastosowanie	Do drzwi wewnątrzlokalowych, bezprzylgowych jedno lub dwuskrzydłowych w dekorach Intenso-Decca ®, Intenso-Wood ®, Intenso-Grain ® lub Intenso-3D ®
Zestaw składa się z	Kaseta „125” wraz z okuciami, elementy ościeżnicowe w dekorach Intenso-Decca ®, Intenso-Wood ®, Intenso-Grain ® lub Intenso-3D ® - dystrybuowane przez firmę Eclisse Skrzydło drzwiowe przesuwne Intenso-doors – dystrybuowane przez firmę Intenso-doors
Sprzedaż i kontakt	www.eclisse.pl



● DRZWI CHOWANE W ŚCIANĘ

To nowatorskie rozwiązanie łączące pełną funkcjonalność drzwi tradycyjnych z minimalnym wykorzystaniem powierzchni użytkowej.

Wszechstronne zastosowanie systemu Eclisse Intenso powoduje, że z powodzeniem sprawdzi się nie tylko w małych pomieszczeniach ale również w dużych salonach.



DOSTAWKA

DOSTAWKA PRZYLGOWA

KONSTRUKCJA:

- ramy skrzydła wykonane z drewna klejonego i płyty MDF dla skrzydeł z kolekcji Avangarde
- ramy skrzydła wykonane z płyty MDF dla kolekcji Classic
- wykończenie okleiną drewnopodobną h tenso-Wood[®], h tenso-Grain[®], h tenso-3D[®] lub białym gładkim laminatem
- zastosowanie innowacyjnej technologii pozwala na wyeliminowanie połączeń okleiny na krawędziach skrzydła
- technologia PUR podnosi odporność na uszkodzenia mechaniczne i czynniki termiczne
- poprzez zastosowanie technologii czopowania i łączenia elementów przy pomocy kołków poprzecznych uzyskano mocną i stabilną konstrukcję

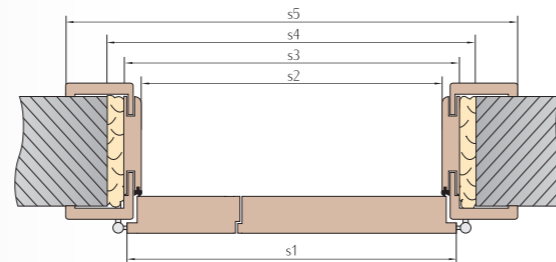
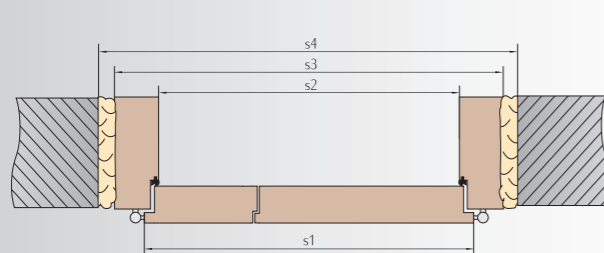
INFORMACJE HANDLOWE:

- dostępne szerokości „30”, „40”
- do kompletu: skrzydło czynne i dostawka, należy dobrać ościeżnicę stałą lub regulowaną w wariantcie dwuskrzydłowym



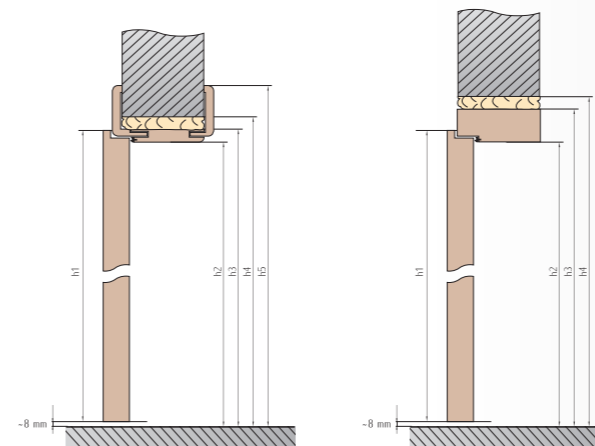
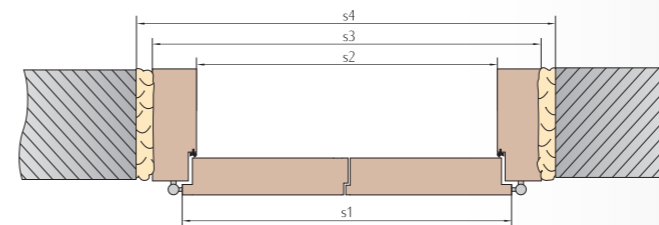
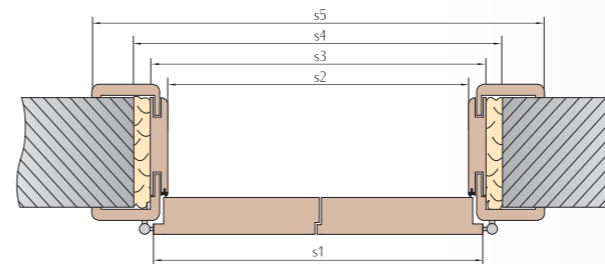
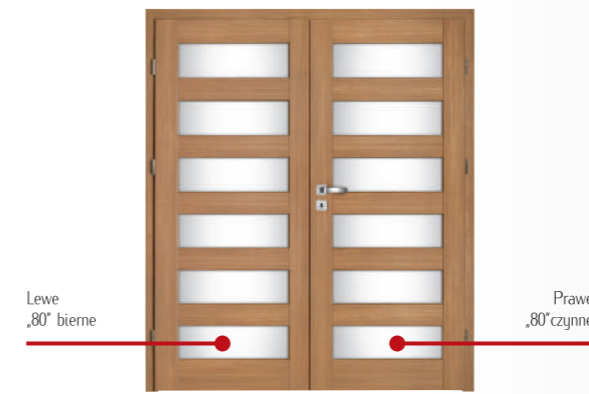
linia AVANGARDE i CLASSIC

cena	650,00 PLN netto
dostawki	799,50 PLN brutto



rys.	DWUSKRZYDŁOWE PRZYLGOWE				
	70+30 OSBlok	80+30 OSBlok	80+40 OSBlok	90+40 OSBlok	
s1	szerokość skrzydła	1088	1188	1288	1388
s2	szerokość w świetle ościeżnicy	1036	1136	1236	1336
s3	szerokość zewnętrzna ościeżnicy	1124	1224	1324	1424
s4	szerokość otworu w murze	1174	1274	1374	1474

rys.	DWUSKRZYDŁOWE PRZYLGOWE				
	70+30 OSReg	80+30 OSReg	80+40 OSReg	90+40 OSReg	
s1	szerokość skrzydła	1088	1188	1288	1388
s2	szerokość w świetle ościeżnicy	1036	1136	1236	1336
s3	szerokość zewnętrzna ościeżnicy	1080	1180	1280	1380
s4	szerokość otworu w murze	1130	1230	1330	1430
s5	szerokość krycia ościeżnicy	1198	1298	1398	1498



PODCIĘCIE WENTYLACYJNE



TULEJE WENTYLACYJNE TWORZYWO[°]



TULEJE WENTYLACYJNE METALOWE[°]



PODZIAŁ SYMETRYCZNY LUB NIESYMETRYCZNY

- aby uzyskać wymiar szerokości dla podziału niesymetrycznego, należy dodać do wymiaru mniejszego (np. 70+70) 100 mm

DWUSKRZYDŁOWE PRZYLGOWE

rys.		60+60	70+70	80+80	90+90
		OSReg	OSReg	OSReg	OSReg
s1	szerokość skrzydła	1288	1488	1688	1888
s2	szerokość w świetle ościeżnicy	1236	1436	1636	1836
s3	szerokość zewnętrzna ościeżnicy	1280	1480	1680	1880
s4	szerokość otworu w murze	1330	1530	1730	1930
s5	szerokość krycia ościeżnicy	1398	1598	1798	1998

DWUSKRZYDŁOWE PRZYLGOWE

rys.		60+60	70+70	80+80	90+90
		OSBlok	OSBlok	OSBlok	OSBlok
s1	szerokość skrzydła	1288	1488	1688	1888
s2	szerokość w świetle ościeżnicy	1236	1436	1636	1836
s3	szerokość zewnętrzna ościeżnicy	1324	1524	1724	1924
s4	szerokość otworu w murze	1374	1574	1774	1974

JEDNO I DWUSKRZYDŁOWE PRZYLGOWE

rys.		Ościeżnica regulowana	Ościeżnica blokowa
		h1	wysokość skrzydła
h2	wysokość w świetle ościeżnicy	2023	2023
h3	wysokość zewnętrzna ościeżnicy	2045	2067
h4	wysokość otworu w murze	2065	2087
h5	wysokość krycia ościeżnicy	2104	-

* – standardowo skrzydło wyposażone jest w 4 tuleje wentylacyjne, niezależnie od rozmiaru
** – informacja o dostępności Dział Handlowy

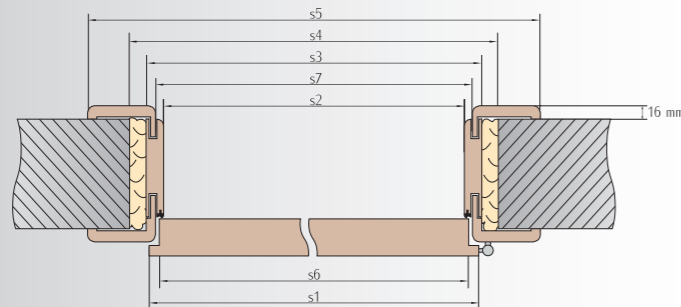
OŚCIEŻNICA REGULOWANA

zakres do 240 mm składa się z jednej belki bazowej

zakres pow. 240 mm (od OSR-9) składa się z belki bazowej i panelu uzupełniającego
zakres od OSR-9 do OSR-13 panel 100 mm, zakres od OSR-14 do OSR-18 panel 200 mm



Schemat ościeżnicy regulowanej



szerokość drzwi	s1	s6	s2	s7	s3*	s5	s4
„60”	644	618	602	624	646	764	700
„70”	744	718	702	724	746	864	800
„80”	844	818	802	824	846	964	900
„90”	944	918	902	924	946	1064	1000

* do wymiaru s3 należy dodać grubość wzmocnienia zaczepu zamka - 22 mm dla ościeżnic przylgowych oraz grubość wzmocnienia zaczepu zamka i gniazda zawiasów - 44 mm, dla ościeżnic bezprzylgowych

Avangarde, Elegance, Classic

Economy

Kod prod.	zakres regulacji ościeżnic przylgowych	zakres regulacji ościeżnic bezprzylgowych	cena netto	cena brutto	cena netto	cena brutto
OSR-1	80-99	-	aktualne ceny dostępne w katalogu online: www.intenso-doors.pl			
OSR-2	100-119	95-114				
OSR-3	120-139	115-134				
OSR-4	140-159	135-154				
OSR-5	160-179	155-174				
OSR-6	180-199	175-194				
OSR-7	200-219	195-214				
OSR-8	220-239	215-234				
OSR-9	240-259	235-254				
OSR-10	260-279	255-274				
OSR-11	280-299	275-294				
OSR-12	300-319	295-314				
OSR-13	320-339	315-334				
OSR-14	340-359	335-354				
OSR-15	360-379	355-374				
OSR-16	380-399	375-394				
OSR-17	400-419	395-414				
OSR-18	420-439	415-434				

Ościeżnice regulowane wykonane są z wysokiej jakości płyty MDF.

W skład ościeżnicy regulowanej wchodzi:

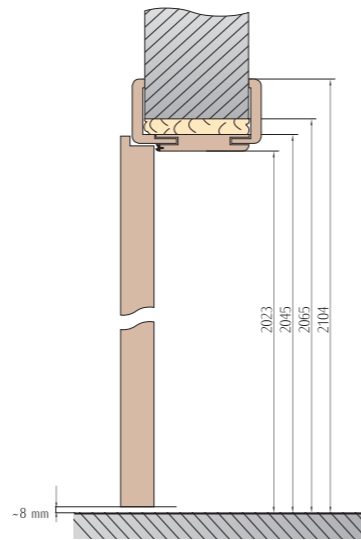
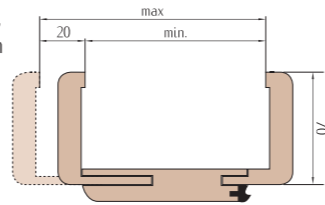
- docięte belki pionowe z przygotowanymi otworami montażowymi pod zawiasy i blachy zaczepowe
- docięta belka pozioma
- zestaw okuć niezbędnych do montażu (min.: zawiasy, gniazda mocujące, złącza, uszczelki i wkręty)
- instrukcja montażu i karta gwarancyjna

W ofercie dostępne są dodatkowe warianty ościeżnic regulowanych:

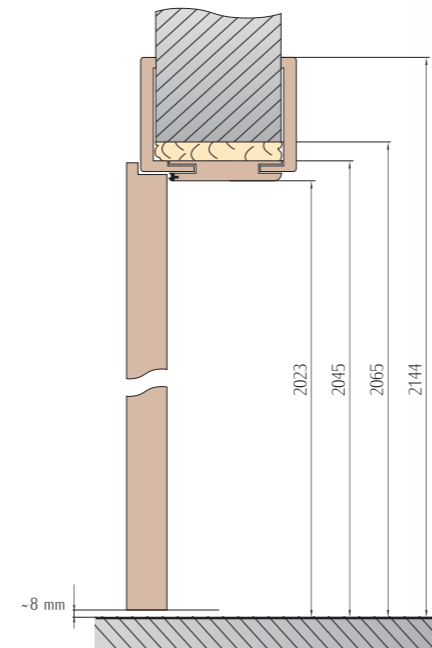
- do drzwi dwuskrzydłowych i o niestandardowej szerokości za dopłatą 30%
- do drzwi przesuwanych, zabudowa muru:
 - tunel w szer. od „60” do „100” bez dopłaty, cena z tabeli ościeżnic
 - tunel w szer. powyżej „100” do „200” za dopłatą 30%
- do tafl szklanych
- kątownik ruchomy z przedłużonym o 20 mm piórem:
 - do ościeżnicy z kolekcji Avangarde, Elegance, Classic, Economy - 150,00 PLN / netto kpl.

Zaleca się wykonywanie montażu po zakończeniu prac murarskich powodujących występowanie wysokiej wilgotności w pomieszczeniach. Skrzydła i ościeżnice przeznaczone są do zastosowania jako drzwi wewnątrzlokalowe. Nie należy stosować ich jako przegroda pomiędzy pomieszczeniami o dużej różnicy temperatur oraz w pomieszczeniach o wilgotności powyżej 60%.

Zakres regulacji ościeżnicy regulowanej



OŚCIEŻNICA REGULOWANA Z PODWYŻSZONĄ OPASKĄ GÓRNĄ wysokość krycia ościeżnicy 2144 mm



Możliwe jest zastosowanie dodatkowych paneli, symetrycznie po obu stronach ościeżnicy lub asymetrycznie - po określeniu strony ościeżnicy (zawiasowej lub regulacyjnej)
Cena 1 szt. panelu (11cm) - 50 zł/netto (maksymalnie 3 dodatkowe panele na stronę).



połączenie opasek 90°



Avangarde, Elegance, Classic

Economy

Nancy

Kod prod.	zakres regulacji ościeżnic przylgowych, z odwrotną przylgą i ościeżnica Nancy**	zakres regulacji ościeżnic bezprzylgowych	cena netto	cena brutto	cena netto	cena brutto	cena netto	cena brutto
OSR-1	80-99	-	aktualne ceny dostępne w katalogu online: www.intenso-doors.pl					
OSR-2	100-119	95-114						
OSR-3	120-139	115-134						
OSR-4	140-159	135-154						
OSR-5	160-179	155-174						
OSR-6	180-199	175-194						
OSR-7	200-219	195-214						
OSR-8	220-239	215-234						
OSR-9	240-259	235-254						
OSR-10	260-279	255-274						
OSR-11	280-299	275-294						
OSR-12	300-319	295-314						
OSR-13	320-339	315-334						
OSR-14	340-359	335-354						
OSR-15	360-379	355-374						
OSR-16	380-399	375-394						
OSR-17	400-419	395-414						
OSR-18	420-439	415-434						

W ofercie dostępne są dodatkowe warianty ościeżnic regulowanych:

- do drzwi dwuskrzydłowych i o niestandardowej szerokości za dopłatą 30%
- zabudowa muru:
 - tunel w szer. od „60” do „100” bez dopłaty, cena z tabeli ościeżnic
 - tunel w szer. powyżej „100” do „200” za dopłatą 30%
- do tafl szklanych

Ościeżnice z panelem górnym dostępne są w wariantach: przylgowym, bezprzylgowym, z odwrotną przylgą oraz do skrzydeł Nancy. Ościeżnica regulowana z panelem górnym nie występuje w wariantach: Retro, Modern i Portal. Brak możliwości zastosowania zabudowy Retro, Modern i Portal. Zakres regulacji ościeżnicy do 240 mm składa się z belki bazowej, zakres regulacji powyżej 240 mm składa się z belki bazowej i panelu uzupełniającego.*

* - nie dotyczy ościeżnic z odwrotną przylgą

** - ościeżnica NANCY niedostępna w zakresie OSR-1

Ościeżnica regulowana

Ościeżnica z podwyższoną opaską górną

MAKSYMALNA WYSOKOŚĆ ŚWIATŁA
OTWORU MONTAŻOWEGO 2500 MM

Avangarde, Elegance,
Classic, Economy

Kod prod.	zakres regulacji	cena netto	cena brutto
OSR-1	80-99		
OSR-2	100-119		
OSR-3	120-139		
OSR-4	140-159		
OSR-5	160-179		
OSR-6	180-199		
OSR-7	200-219		
OSR-8	220-239		
OSR-9	240-259		
OSR-10	260-279		
OSR-11	280-299		
OSR-12	300-319		
OSR-13	320-339		
OSR-14	340-359		
OSR-15	360-379		
OSR-16	380-399		
OSR-17	400-419		
OSR-18	420-439		

aktualne ceny dostępne
w katalogu online:
www.intenso-doors.pl



Ościeżnica regulowana z naświetlem zespolonym dostarczana jest jako komplet elementów przeznaczonych do składania w miejscu montażu.

Komplet zawiera:

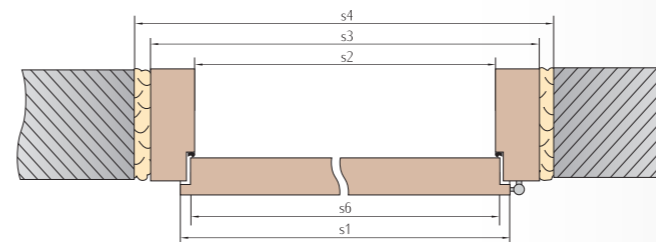
- belki główne ościeżnicy,
- belkę górną,
- opaski kątowe,
- listwy przyszybowe,
- zestaw montażowy.

Naświetle nie jest wyposażone w szybę.

Zalecamy stosowanie **szyby bezpiecznej** o grubości 4 mm.

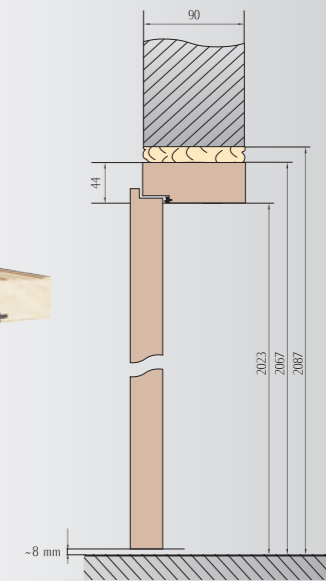
Przed zamówieniem prosimy o kontakt z Działem Handlowym w celu potwierdzenia terminu dostawy.

SCHEMAT OŚCIEŻNICY STAŁEJ



szerokość drzwi	s1	s6	s2	s3	s4
„60”	644	618	600	688	718
„70”	744	718	700	788	818
„80”	844	818	800	888	918
„90”	944	918	900	988	1018

W przypadku ościeżnicy do drzwi dwuskrzydłowych do ceny typowej ościeżnicy należy doliczyć + 30%



linia AVANGARDE linia ELEGANCE linia CLASSIC	linia ECONOMY
280,00 PLN netto	250,00 PLN netto
344,40 PLN brutto	307,50 PLN brutto

Cena ościeżnicy do drzwi
cena obejmuje komplet: 2 szt. baza pionowa – 1 opak.
1 szt. belka pozioma – 1 opak.


ZABUDOWA RETRO I PORTAL WYSTĘPUJE
WYŁĄCZNIE W NASTĘPUJĄCYCH KOLORACH

intenso-3D®



Jesion 3D


intenso-Grain®



Orzech



Vintage



Alaska



Tabacco*



Dąb Natur



Gray*



Cappuccino

* – nie występuje przy zabudowie Retro



RETRO



PORTAL



MODERN

ZABUDOWA MODERN WYSTĘPUJE
W KOLORYSTYCE SKRZYDEŁ
LINII AVANGARDE** I CLASSIC

	Retro	Modern	Portal
Szerokość drzwi	Wymiar zewnętrzny korony	Wymiar zewnętrzny korony	Wymiar zewnętrzny zabudowy
„60”	860	860	854
„70”	960	960	954
„80”	1060	1060	1054
„90”	1160	1160	1154
	Wysokość 2170	Wysokość 2175	Wysokość 2145

(korona + pilastry pionowe)
270,00 PLN netto / kpl. na stronę
możliwość zastosowania tylko na ościeżnice regulowane
tylko łączone na 45°

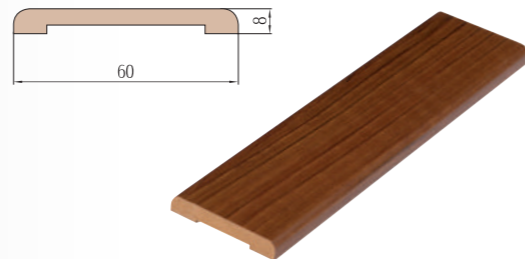
** – niedostępne w kolorze Tabacco

OPASKA
MASKUJĄCA


OPASKA MASKUJĄCA

	linia AVANGARDE linia ELEGANCE linia CLASSIC	linia ECONOMY
Cena kompletu do drzwi	65,00 PLN netto 79,95 PLN brutto	50,00 PLN netto 61,50 PLN brutto

cena obejmuje komplet 2 szt. x 2,2m i 1 szt. x 1,15m



ĆWIERCWAŁEK

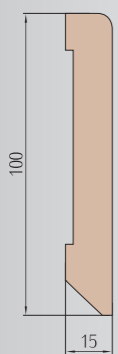


ĆWIERCWAŁEK

	linia AVANGARDE linia ELEGANCE linia CLASSIC	linia ECONOMY
Cena kompletu do drzwi	58,00 PLN netto 71,34 PLN brutto	50,00 PLN netto 61,50 PLN brutto

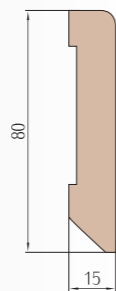
cena obejmuje komplet 2 szt. x 2,2m i 1 szt. x 1,15m

Cokoty wykonane są na bazie płyt MDF i oklejone laminatami lub okleiną w kolorze skrzydła. Dodatkowo posiadają podfrezowanie na kabłe oraz utwierdzające mocowanie.



	linia AVANGARDE linia ELEGANCE linia CLASSIC	linia ECONOMY
Cokół H1 - cena za 1 mb	28,00 PLN netto 34,44 PLN brutto	26,00 PLN netto 31,98 PLN brutto

Cokoty przypodłogowe wykonane są w długości 2050 mm



	linia AVANGARDE linia ELEGANCE linia CLASSIC	linia ECONOMY
Cokół H2 - cena za 1 mb	24,00 PLN netto 29,52 PLN brutto	22,00 PLN netto 27,06 PLN brutto

COKOŁY, LISTWY
PRZYPODŁOGOWE



180,00 PLN netto, podwyższona dźwiękoszczelność, uszczelka pozwalająca na rezygnację ze standardowego progu. Niedostępna w skrzydle GLAMOUR, NANCY, VALENCIA (W-2, W-5), VALENCIA BLACK (W-2, W-5) oraz w skrzydłach przesuwanych i dostawkach

PRÓG
OPADAJĄCY



84,00 PLN netto / kpl, dostępna jest tylko w kolorze patyna, cena zawiera kpl. osłonek dla 3 szt. zawiasów

NASADKA
RETRO



66,00 PLN netto / kpl, cena zawiera kpl. osłonek dla 3 szt. zawiasów

NASADKA
CZARNA




CZARNY CHROM SATYNA MOSIĄDZ PATYNA

42,00 PLN netto / kpl, cena zawiera kpl. osłonek dla 3 szt. zawiasów


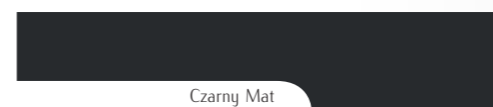
METALOWA OSŁONKA
NA ZAWIASY

AKCESORIA


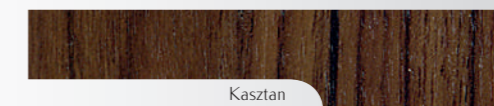
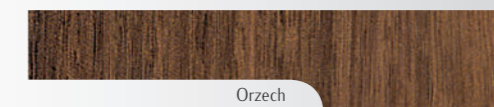

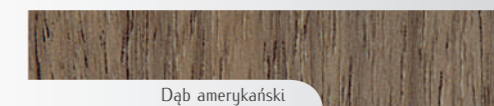
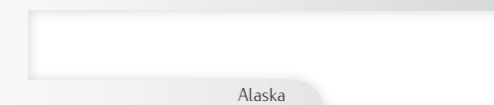
h tenso-3D®



h tenso-Grain®



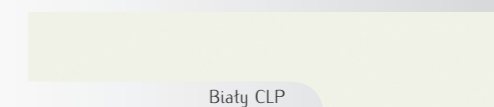
h tenso-Grain®



h tenso-Decco®



h tenso-Wood®



Dostępne kolory

Próbki kolorów mogą różnić się w rzeczywistości od tych zaprezentowanych w tym katalogu.

Intenso-doors sp. z o.o.
34-100 Wadowice, ul. Wenecja 3
tel. 33 876-81-37, 33 823-38-72
www.intenso-doors.pl
biuro@intenso-doors.pl



Niniejszy katalog służy jako poglądowy materiał informacyjny i zawiera aktualne ceny oraz aktualną dostępność produktów. Producent zastrzega sobie prawo do zmian cen oraz dostępnych towarów. Próbniki kolorów mogą różnić się w rzeczywistości od tych zaprezentowanych w tym katalogu.

